



**BBPOM
DI JAYAPURA**



LAPORAN TAHUNAN 2023



BerAKHLAK

Berorientasi Pelayanan Akuntabel Kompeten
Harmonis Loyal Adaptif Kolaboratif

bangga
melayani
bangsa



Hermanto, S.Si., Apt., MPPM
Penanggung Jawab



Dra. Nurjaya Kadir
Koordinator



Doris Elyse Samallo, S.Farm., Apt
Ketua



Maria Renata Berhita, S.Farm., Apt
Anggota



Naila Shufa, S.Farm., Apt
Anggota



Angjelita Katili, SH
Anggota



Cici Sagala, SE
Anggota



Petra Hutajulu, S.Ak
Anggota



Ricky Sevianta, S.Kom
Anggota



Apt. Fitriani Aulia, S.Farm
Anggota



Elsa Marpaung, S.Farm., Apt
Anggota

HIGHLIGHTS

JANUARI



Rapat Kaji Ulang Manajemen dan Kaji Ulang Dokumen



Balai Besar POM di Jayapura melaksanakan Seleksi Kompetensi PPPK di lingkungan Badan POM TA 2022

FEBRUARI



Survei Pasar Untuk Tingkatkan Keamanan Pangan

APRIL



Kerjasama Badan POM dengan Papua Youth Creative Hub dalam Pendampingan UMKM di Kota Jayapura



Sosialisasi Keamanan Pangan Jajanan Anak Usia Sekolah (PIAS) Di Kabupaten Jayapura



Pengawasan Takjil di Kabupaten Jayapura Berikan Hasil Aman Dari Bahan Berbahaya

MARET



BBPOM di Jayapura Gelar Pelatihan Pengelola/Fasilitator Pasar untuk Implementasi Program Pangan Aman Berbasis Komunitas

MEI



BBPOM Jayapura Hadiri Pertemuan TPPS untuk Program Sarapan Sehat Remaja Aksi Bergizi di Kota Jayapura dalam Upaya Menurunkan Angka Stunting



Sosialisasi Keamanan Pangan Jajanan Anak Usia Sekolah (PJAS) Di Kabupaten Waropen



Peringati Hari Lingkungan Hidup Sedunia, BBPOM di Jayapura Melakukan Gerakan Menanam Tanaman Obat

JUNI



Pelatihan Internal Pengujian Verifikasi Metode Penetapan Kadar Pemanis Glikosida Steviol (Steviosida dan Rebaudiosida A) dalam minuman berbasis susu secara KCKT

AGUSTUS



Mendorong Kualitas dan Keamanan: Kegiatan Intensifikasi Pengawasan Produk Tembakau dan Sampling Obat di Balai Besar POM Jayapura



Kolaborasi Sagu Papua Dan PAGC Dukung Dan Dampingi UMKM



Sidak Bersama Pastikan Ketersediaan Pangan Aman, Bermutu dan Terjangkau

JULI



Gelar Pameran Edukasi KASBI, BBPOM di Jayapura Menjangkau Masyarakat Dengan Informasi Terbaru Seputar Obat, Makanan, dan Kosmetik

SEPTEMBER



Jemput Bola UMKM, BBPOM di Jayapura lakukan Sosialisasi dan Desk Registrasi Pangan Olahan



BBPOM di Jayapura Promosikan BPOM Mobile dalam Kampanye Pasar Aman



Wujudkan Transformasi Net Zero Carbon di Indonesia, Balai Besar POM di Jayapura Tanam 300 Bibit Mangrove

OKTOBER



BBPOM Jayapura Membentuk Tim Food Security untuk Menjamin Keamanan Makanan selama Kunjungan Wakil Presiden RI ke Papua

DESEMBER



Kolaborasi Efektif: LSM Kopernik, BBPOM di Jayapura dan Dinas Kesehatan Tingkatkan Pengetahuan UMKM



SD Inpres Yafdas Meraih Juara Harapan I Lomba Sekolah Dengan PJAS Aman Tahun 2023



Sidak Bersama Pastikan Ketersediaan Pangan Aman, Bermutu dan Terjangkau.

NOVEMBER



Pengawasan Rutin Balai Besar POM di Jayapura Untuk Menjaga Kualitas dan Keamanan Produk Obat dan Makanan di Kabupaten Jayawijaya

DAFTAR ISI

SAMBUTAN KEPALA BALAI BESAR POM DI JAYAPURA	i
TIM PENYUSUN	iii
HIGHLIGHT	iv
DAFTAR ISI	v
DAFTAR GAMBAR	vii
DAFTAR GRAFIK	viii
DAFTAR LAMPIRAN.....	x
BAB I. PENDAHULUAN	1
1.1. GAMBARAN UMUM INSTANSI	1
1.2. Visi dan Misi Balai Besar POM di Jayapura	3
1.3. Budaya Organisasi	3
1.4. Membangun di Timur, Melayani dengan Hati (MTMH)	6
1.5. Kegiatan Utama Balai Besar POM di Jayapura Tahun 2023	7
1.6. Kegiatan Prioritas Balai Besar POM di Jayapura Tahun 2023	8
BAB II. KEADAAN UMUM DAN LINGKUNGAN	12
2.1. Lingkungan Eksternal	12
2.2. Lingkungan Internal	17
BAB III. HASIL KEGIATAN PENGAWASAN OBAT DAN MAKANAN	27
3.1. Pengawasan Mutu, Keamanan dan Kemanfaatan Obat	27
3.1.1. <input type="checkbox"/> Sampling dan Pengujian Laboratorium Obat	27
3.1.2. <input type="checkbox"/> Pemeriksaan Fasilitas Produksi Obat.....	29
3.1.3. <input type="checkbox"/> Pemeriksaan Fasilitas Distribusi Obat dan Fasilitas Pelayanan Kefarmasian.....	30
3.2. Pengawasan NAPPZA (Narkotika, Psikotropika, Prekursor dan Zat Adiktif)	32
3.3. <input type="checkbox"/> Pengawasan Mutu, Keamanan dan Kemanfaatan Obat Tradisional.....	33
3.3.1. Sampling dan Pengujian Laboratorium Obat Tradisional.....	33
3.3.2. Pemeriksaan Fasilitas Produksi Obat Tradisional	35
3.3.3. Pemeriksaan Fasilitas Distribusi Obat Tradisional.....	36
3.4. <input type="checkbox"/> Pengawasan Mutu, Keamanan dan Kemanfaatan Suplemen Kesehatan.....	36
3.4.1. Sampling dan Pengujian Laboratorium Suplemen Kesehatan	36
3.4.2. Pemeriksaan Fasilitas Produksi Suplemen Kesehatan.....	39
3.4.3. Pemeriksaan Fasilitas Distribusi Suplemen Kesehatan.....	39
3.5. Pengawasan Mutu, Keamanan, dan Kemanfaatan Obat Kuasi.....	40
3.6. Pengawasan Mutu, Keamanan, dan Kemanfaatan Kosmetik	42

3.6.1	Sampling dan Pengujian Laboratorium Kosmetik	42
3.6.2	Pemeriksaan Fasilitas Produksi Kosmetik.....	44
3.6.3	Pemeriksaan Fasilitas Distribusi Kosmetik.....	44
3.7.	Pengawasan Mutu dan Keamanan Produk Pangan dan Kemasan Pangan	45
3.7.1	Sampling dan Pengujian Laboratorium Produk Pangan dan Kemasan Pangan	45
3.7.2	Pemeriksaan Fasilitas Produksi Pangan.....	48
3.7.3	Pemeriksaan Sarana Peredaran Pangan Olahan	49
3.7.4	Data Kasus Keracunan.....	50
3.7.5	Program Prioritas Nasional Keamanan Pangan	51
3.7.5.1	Desa Pangan Aman	51
3.7.5.2	Intervensi Keamanan Pangan Jajanan Anak Sekolah (PJAS)	55
3.7.5.3	Pasar Pangan Aman Berbasis Komunitas	59
3.8.	Sertifikasi Produk dan Fasilitas Produksi dan/atau Distribusi Obat dan Makanan	62
3.9.	Pemantauan Iklan dan Label	63
3.9.1	Pemantauan Iklan	63
3.9.2	Pemantauan Label	65
3.10.	Penyidikan Kasus Tindak Pidana di Bidang Obat dan Makanan	66
3.11.	Pemberdayaan Masyarakat/Konsumen.....	68
3.11.1	Pemberdayaan Masyarakat/Konsumen melalui Unit Layanan Pengaduan Konsumen (ULPK).....	68
3.11.2	Pemberdayaan Masyarakat/Konsumen Secara Langsung.....	69
BAB IV. PERMASALAHAN		73
BAB V. PENUTUP		78



DAFTAR GAMBAR

Gambar 1.1 Logo MTMH	7
Gambar 2.1. Peta Provinsi Papua dan Daerah Otonomi Baru	12
Gambar 2.2. Catchment Area BBPOM di Jayapura, Loka POM di Kab.Mimika dan Loka POM di Kab Merauke	13

DAFTAR GRAFIK

Grafik 3.1	Profil Sampling Produk Obat di wilayah pengawasan BBPOM Jayapura Tahun 2023.....	7
Grafik 3.2	Profil Pengujian Produk Obat di wilayah pengawasan BBPOM Jayapura Tahun 2023.....	29
Grafik 3.3	Profil Pengujian Regionalisasi Produk Obat di wilayah pengawasan BBPOM Jayapura Tahun 2023	29
Grafik 3.4	Hasil Pemeriksaan Fasilitas Distribusi Obat dan Fasilitas Pelayanan Kefarmasian di wilayah pengawasan BBPOM Jayapura Tahun 2023	32
Grafik 3.5	Profil Pengujian NAPPZA di wilayah pengawasan BBPOM Jayapura Tahun 2023.....	33
Grafik 3.6	Profil Sampling Produk Obat Tradisional di wilayah pengawasan BBPOM Jayapura Tahun 2023	33
Grafik 3.7	Profil Pengujian Obat Tradisional di wilayah pengawasan BBPOM Jayapura Tahun 2023.....	35
Grafik 3.8	Profil Pengujian Regionalisasi Produk Obat Tradisional di wilayah pengawasan BBPOM Jayapura Tahun 2023.....	35
Grafik 3.9	Hasil Pemeriksaan Fasilitas Distribusi Obat Tradisional di wilayah pengawasan BBPOM Jayapura Tahun 2023.....	36
Grafik 3.10	Profil Sampling Produk Suplemen Kesehatan di wilayah pengawasan BBPOM Jayapura Tahun 2023	37
Grafik 3.11	Profil Pengujian Produk Suplemen Kesehatan di wilayah pengawasan BBPOM Jayapura Tahun 2023	39
Grafik 3.12	Profil Pengujian Regionalisasi Produk Suplemen Kesehatan di wilayah pengawasan BBPOM Jayapura Tahun 2023.....	39
Grafik 3.13	Hasil Pemeriksaan Fasilitas Distribusi Suplemen Kesehatan di wilayah pengawasan BBPOM Jayapura Tahun 2023.....	40
Grafik 3.14	Profil Sampling Produk Obat Kuasi di wilayah pengawasan BBPOM Jayapura Tahun 2023.....	40
Grafik 3.15	Profil Pengujian Produk Obat Kuasi di wilayah pengawasan BBPOM Jayapura Tahun 2023.....	41
Grafik 3.16	Profil Pengujian Regionalisasi Produk Obat Kuasi di wilayah pengawasan BBPOM Jayapura Tahun 2023	41
Grafik 3.17	Profil Sampling Produk Kosmetik di wilayah pengawasan BBPOM Jayapura Tahun 2023.....	42

Grafik 3.18	Profil Pengujian Produk Kosmetik di wilayah pengawasan BBPOM Jayapura Tahun 2023	43
Grafik 3.19	Profil Pengujian Regionalisasi Produk Kosmetik di wilayah pengawasan BBPOM Jayapura Tahun 2023	43
Grafik 3.20	Hasil Pemeriksaan Fasilitas Distribusi Kosmetik di wilayah pengawasan BBPOM Jayapura Tahun 2023	45
Grafik 3.21	Profil Pengujian Produk Pangan di wilayah pengawasan BBPOM Jayapura Tahun 2023.....	47
Grafik 3.22	Profil Pengujian Produk Pangan Fortifikasi di wilayah pengawasan BBPOM Jayapura Tahun 2023	47
Grafik 3.23	Profil Pengujian Regionalisasi Produk Pangan di wilayah pengawasan BBPOM Jayapura Tahun 2023	48
Grafik 3.24	Hasil Pemeriksaan Fasilitas Produksi Pangan di wilayah pengawasan BBPOM Jayapura Tahun 2023	49
Grafik 3.25	Hasil Pemeriksaan Sarana Peredaran Pangan Olahan di wilayah pengawasan BBPOM Jayapura Tahun 2023	50
Grafik 3.26	Hasil Pemantauan Iklan oleh Balai Besar POM di Jayapura Tahun 2023	64
Grafik 3.27	Hasil Pemantauan Label oleh Balai Besar POM di Jayapura Tahun 2023	66
Grafik 3.28	Profil Hasil Temuan Kasus Tindak Pidana di Bidang Obat dan Makanan wilayah pengawasan BBPOM di Jayapura Tahun 2023	67
Grafik 3.29	Tahapan Penanganan Perkara di wilayah Pengawasan BBPOM Jayapura Tahun 2023.....	67
Grafik 3.30	Profesi Konsumen di BBPOM di Jayapura Tahun 2023	68
Grafik 3.31	Profil Sarana yang Digunakan Konsumen dalam Menyampaikan Pengaduan/Pertanyaan ke BBPOM di Jayapura pada Tahun 2023	69

DAFTAR LAMPIRAN

Tabel 1A	Sampling dan Pengujian Rutin Obat dan Makanan Balai Besar POM di Jayapura Tahun 2023.....	82
Tabel 1B	Sampling dan Pengujian Non Rutin Obat dan Makanan Balai Besar POM di Jayapura Tahun 2023.....	83
Tabel 1C	Sampling dan Pengujian Sederhana Obat dan Makanan Dengan Rapid Test Kit Balai Besar POM di Jayapura Tahun 2023.....	84
Tabel 1D	Sampling dan Pengujian Kimia Sesuai Regionalisasi Laboratorium Balai Besar POM di Jayapura Tahun 2023	85
Tabel 1E	Sampling dan Pengujian Mikrobiologi Sesuai Regionalisasi Laboratorium Balai Besar POM di Jayapura Tahun 2023	88
Tabel 2A	Hasil Pengujian Obat Menurut Parameter Uji Balai Besar POM di Jayapura Tahun 2023.....	89
Tabel 2B	Hasil Pengujian Obat Tradisional Menurut Parameter Uji Balai Besar POM di Jayapura Tahun 2023	90
Tabel 2C	Hasil Pengujian Obat Kuasi Menurut Parameter Uji Balai Besar POM di Jayapura Tahun 2023.....	91
Tabel 2D	Hasil Pengujian Suplemen Kesehatan Menurut Parameter Uji Balai Besar POM di Jayapura Tahun 2023	92
Tabel 2E	Hasil Pengujian Kosmetik Menurut Parameter Uji Balai Besar POM di Jayapura Tahun 2023.....	93
Tabel 2F	Hasil Pengujian Pangan Menurut Parameter Uji Balai Besar POM di Jayapura Tahun 2023.....	95
Tabel 2G	Hasil Pengujian Mikrobiologi Menurut Parameter Uji Balai Besar POM di Jayapura Tahun 2023	97
Tabel 3A	Jenis Bahan Kimia Obat (BKO) dalam Sampel Obat Tradisional Balai Besar POM di Jayapura Tahun 2023	99
Tabel 3B	Jenis Bahan Berbahaya/Dilarang dalam Sampel Kosmetik Balai Besar POM di Jayapura Tahun 2023	99
Tabel 3C	Jenis Kandungan Bahan Berbahaya Sampel Pangan Balai Besar POM di Jayapura Tahun 2023	100
Tabel 4A	Evaluasi Umum Prioritas Sampling Obat Balai Besar POM di Jayapura Tahun 2023.....	103
Tabel 4B	Evaluasi Umum Prioritas Sampling Obat Tradisional Balai Besar POM di Jayapura Tahun 2023.....	106

Tabel 4C	Evaluasi Umum Prioritas Sampling Obat Kuasi Balai Besar POM di Jayapura Tahun 2023	108
Tabel 4D	Evaluasi Umum Prioritas Sampling Suplemen Kesehatan Balai Besar POM di Jayapura Tahun 2023	109
Tabel 4E	Evaluasi Umum Prioritas Sampling Kosmetik Balai Besar POM di Jayapura Tahun 2023	110
Tabel 4F	Evaluasi Umum Prioritas Sampling Pangan dan Kemasan Pangan Balai Besar POM di Jayapura Tahun 2023	112
Tabel 5	Hasil Pengujian Barang Bukti Kasus Di Bidang Narkotika dan Psikotropika Balai Besar POM di Jayapura Tahun 2023	115
Tabel 6A	Hasil Pemeriksaan Fasilitas Produksi Obat Balai Besar POM di Jayapura Tahun 2023.....	116
Tabel 6B	Hasil Pemeriksaan Fasilitas Produksi Obat Tradisional Balai Besar POM di Jayapura Tahun 2023.....	117
Tabel 6C	Hasil Pemeriksaan Fasilitas Produksi Suplemen Kesehatan Balai Besar POM di Jayapura Tahun 2023	118
Tabel 6D	Hasil Pemeriksaan Fasilitas Produksi Kosmetik Balai Besar POM di Jayapura Tahun 2023	119
Tabel 6E	Hasil Pemeriksaan Fasilitas Produksi Pangan Balai Besar POM di Jayapura Tahun 2023.....	120
Tabel 7A	Hasil Pemeriksaan Fasilitas Distribusi Obat, Fasilitas Pelayanan Kefarmasian dan Kantor Kesehatan Pelabuhan Balai Besar POM di Jayapura Tahun 2023.....	121
Tabel 7B	Hasil Pemeriksaan Fasilitas Distribusi Obat Tradisional, Suplemen Kesehatan, dan Kosmetik Balai Besar POM di Jayapura Tahun 2023.....	124
Tabel 7C	Hasil Pemeriksaan Sarana Peredaran Pangan Olahan Balai Besar POM di Jayapura Tahun 2023	125
Tabel 8A	Tindak Lanjut Hasil Pengawasan Obat dan Makanan Tindak Lanjut Atas Keputusan/Rekomendasi Hasil Inspeksi Sarana Produksi dan Distribusi yang Dilaksanakan Balai Besar POM di Jayapura Tahun 2023.....	126
Tabel 8B	Tindak Lanjut Hasil Pengawasan Obat dan Makanan Keputusan/Rekomendasi Hasil Inspeksi yang Ditindaklanjuti Oleh Pemangku Kepentingan Balai Besar POM di Jayapura Tahun 2023	127
Tabel 9	Sertifikasi Produk, Fasilitas Produksi dan Distribusi Obat dan Makanan Balai Besar POM di Jayapura Tahun 2023	128

Tabel 10	Pengawasan Iklan Sediaan Farmasi Dan Makanan Balai Besar POM di Jayapura Tahun 2023.....	129
Tabel 11	Pengawasan Label/Penandaan Sediaan Farmasi Dan Makanan Balai Besar POM di Jayapura Tahun 2023	130
Tabel 12A	Data Kerawanan Kejahatan Obat dan Makanan Balai Besar POM di Jayapura Tahun 2023.....	131
Tabel 12B	Data Tautan Pelanggaran Siber dalam Peredaran Obat dan Makanan yang Ditindaklanjuti dengan Rekomendasi Balai Besar POM di Jayapura Tahun 2023.....	132
Tabel 12C	Data Rekomendasi Analisis Kejahatan Obat dan Makanan yang Ditindaklanjuti Balai Besar POM di Jayapura Tahun 2023	132
Tabel 13	Hasil Operasi Intelijen Obat dan Makanan Balai Besar POM di Jayapura Tahun 2023.....	133
Tabel 14	Penyidikan di Bidang Pengawasan Obat dan Makanan Balai Besar POM di Jayapura Tahun 2023.....	133
Tabel 15A	Kegiatan Komunikasi, Informasi, dan Edukasi (KIE) Balai Besar POM di Jayapura Tahun 2023.....	134
Tabel 15B	Rincian Kegiatan Komunikasi, Informasi, dan Edukasi (KIE) Langsung Ke Masyarakat Balai Besar POM di Jayapura Tahun 2023.....	136
Tabel 15C	Rincian Kegiatan Komunikasi, Informasi, dan Edukasi (KIE) Media Sosial Balai Besar POM di Jayapura Tahun 2023	141
Tabel 15D	Rincian Kegiatan Komunikasi, Informasi, dan Edukasi (KIE) Media Lain Selain Media Sosial Balai Besar POM di Jayapura Tahun 2023	146
Tabel 16A	Layanan Pengaduan dan Informasi Obat dan Makanan Balai Besar POM di Jayapura Tahun 2023.....	148
Tabel 16B	Rujukan Layanan Pengaduan dan Informasi Obat dan Makanan Balai Besar POM di Jayapura Tahun 2023	149
Tabel 16C	Layanan Informasi Publik Pejabat Pengelola Informasi dan Dokumentasi (PPID) Balai Besar POM di Jayapura Tahun 2023.....	150
Tabel 17	Penggolongan Konsumen Berdasarkan Profesi Balai Besar POM di Jayapura Tahun 2023.....	151
Tabel 18	Sarana Yang Dipergunakan Konsumen Dalam Menyampaikan Pengaduan/Pertanyaan Balai Besar POM di Jayapura Tahun 2023	152
Tabel 19A	Data Kasus Keracunan Berdasarkan Penyebab Keracunan Balai Besar POM di Jayapura Tahun 2023	153

Tabel 19B	Data Kasus Keracunan Berdasarkan Kelompok Usia Balai Besar POM di Jayapura Tahun 2023.....	154
Tabel 19C	Frekuensi Kasus Keracunan Balai Besar POM di Jayapura Tahun 2023.....	154
Tabel 19D	Data Kasus Kejadian Luar Biasa Keracunan Pangan (KLB KP) Balai Besar POM di Jayapura Tahun 2023	155
Tabel 20A	Desa yang Diintervensi Keamanan Pangan Balai Besar POM di Jayapura Tahun 2023.....	155
Tabel 20B	Intensifikasi Pengawasan Desa yang Diintervensi Keamanan Pangan Balai Besar POM di Jayapura Tahun 2023	156
Tabel 21A	Bimtek Intervensi Keamanan Pangan Jajanan Anak Sekolah (PJAS) Balai Besar POM di Jayapura Tahun 2023	157
Tabel 21B	Sosialisasi Sekolah Perluasan Program Pangan Jajanan Anak Sekolah (PJAS) Balai Besar POM di Jayapura Tahun 2023	157
Tabel 21C	Sekolah yang di Sertifikasi PJAS Aman Balai Besar POM di Jayapura Tahun 2023.....	158
Tabel 21D	Hasil Sampling dan Pengujian Intervensi Keamanan Pangan Jajanan Anak Sekolah (PJAS) Balai Besar POM di Jayapura Tahun 2023	159
Tabel 22A	Bimtek dan Pelatihan Pelaksanaan Pasar Pangan Aman Berbasis Komunitas Balai Besar POM di Jayapura Tahun 2023	160
Tabel 22B	Hasil Sampling dan Pengujian Monitoring dan Evaluasi Pasar Pangan Aman Berbasis Komunitas Balai Besar POM di Jayapura Tahun 2023	161
Tabel 23A	Pendampingan Penerapan Cara Produksi Obat Tradisional yang Baik (CPOTB) bagi UMKM Obat Tradisional Balai Besar POM di Jayapura Tahun 2023.....	162
Tabel 23B	Pendampingan Penerapan Cara Produksi Kosmetik yang Baik (CPKB) bagi UMKM Kosmetik Balai Besar POM di Jayapura Tahun 2023	163
Tabel 23C	Pendampingan Penerapan Cara Produksi Pangan Olahan yang Baik (CPPOB) bagi UMK Pangan Olahan Balai Besar POM di Jayapura Tahun 2023.....	164
Tabel 24	Keterjangkauan Pengawasan Balai Besar POM di Jayapura Tahun 2023.....	165
Tabel 25	Jumlah Penduduk Balai Besar POM di Jayapura Tahun 2023.....	166
Tabel 26	Sarana dan Prasarana Balai Besar POM di Jayapura Tahun 2023.....	167
Tabel 27	Sumber Daya Manusia (SDM) Balai Besar POM di Jayapura Tahun 2023....	169
Tabel 28	Profil Pegawai Menurut Pendidikan dan Unit Kerja Balai Besar POM di Jayapura Tahun 2023.....	170



Tabel 29	Profil Kemampuan Kerja Tenaga Penguji Balai Besar POM di Jayapura Tahun 2023.....	171
Tabel 30	Uji Profisiensi/Uji Banding dan Uji Kolaborasi Balai Besar POM di Jayapura Tahun 2023	172
Tabel 31A	Daftar Standar Minimum Peralatan Laboratorium Kimia Balai Besar POM di Jayapura Tahun 2023	173
Tabel 31B	Daftar Standar Minimum Peralatan Laboratorium Mikrobiologi, Biologi Molekuler dan Sterilitas Balai Besar POM di Jayapura Tahun 2023	179
Tabel 32	Sertifikasi/Akreditasi	183
Tabel 33A	Kerjasama.....	184
Tabel 33B	Kerjasama dan Penghargaan/Rekognisi	188
Tabel 34	Pengadaan Barang dan Jasa	189
Tabel 35	Laporan Realisasi Anggaran.....	206
Tabel 36	Laporan Penerimaan PNPB	206
Tabel 37	Data Hasil Penilaian Terkait Fungsi Dukungan Manajemen	207
Tabel 38	Data Produk Obat dan Makanan Beredar	208



BBPOM
DI JAYAPURA



BerAKHLAK  **# bangga melayani bangsa**

Berorientasi Pelayanan Akuntabel Kompeten
Harmonis Loyal Adaptif Kolaboratif

BAB I

PENDAHULUAN

1.1 **Gambaran Umum Institusi**

Pengawasan Obat dan Makanan memiliki fungsi strategis nasional dalam upaya perlindungan dan peningkatan kualitas hidup masyarakat Indonesia dan untuk mendukung daya saing nasional. Dalam rangka meningkatkan efektivitas pengawasan Obat dan Makanan maka diperlukan adanya penguatan kelembagaan di bidang pengawasan Obat dan Makanan. Berdasarkan hal tersebut maka pemerintah menerbitkan Peraturan Presiden Republik Indonesia Nomor 80 Tahun 2017 tentang Badan Pengawas Obat dan Makanan. Badan Pengawas Obat dan Makanan (Badan POM), adalah Lembaga Pemerintah Non Kementerian (LPNK) yang menyelenggarakan urusan pemerintahan di bidang pengawasan Obat dan Makanan.

Unit Pelaksana Teknis Badan Pengawas Obat dan Makanan (UPT Badan POM) merupakan satuan kerja bersifat mandiri yang melaksanakan tugas teknis operasional tertentu dan/atau tugas teknis penunjang tertentu di bidang pengawasan Obat dan Makanan. Regulasi mengenai UPT Badan POM berdasarkan pada Peraturan Badan Pengawas Obat dan Makanan Nomor 19 Tahun 2023 tentang Organisasi dan Tata Kerja Unit Pelaksana Teknis pada Badan Pengawas Obat dan Makanan.

Balai Besar POM di Jayapura (BBPOM di Jayapura) adalah salah satu UPT Badan POM yang berada di Provinsi Papua. BBPOM di Jayapura merupakan satuan kerja yang bersifat mandiri yang melaksanakan tugas teknis operasional tertentu dan/atau tugas teknis penunjang tertentu di bidang pengawasan obat dan makanan. BBPOM di Jayapura merupakan UPT Badan POM di daerah dengan wilayah kerja mencakup seluruh wilayah administratif Provinsi Papua, Provinsi Papua Tengah dan Provinsi Papua Pegunungan yang memiliki luas wilayah kurang lebih 312.224 km². Pembagian wilayah kerja terdiri dari 20 kabupaten/kota untuk wilayah pengawasan BBPOM di Jayapura. Berdasarkan Keputusan Kepala Badan POM No.12 Tahun 2022 tentang Penunjukan Balai Besar Pengawas Obat Dan Makanan Dan Balai Pengawas Obat Dan Makanan Sebagai Koordinator Loka Pengawas Obat Dan Makanan, BBPOM di Jayapura menjadi Balai

Koordinator untuk Loka POM di Kabupaten Merauke dan Loka POM di Kabupaten Mimika.

Sesuai Peraturan Badan POM Nomor 19 Tahun 2023 tentang Organisasi dan Tata Kerja Unit Pelaksana Teknis pada Badan Pengawas Obat dan Makanan, tugas pokok dan fungsi kewenangan BBPOM di Jayapura adalah sebagai berikut:

Tugas:

Melaksanakan teknis operasional di bidang pengawasan Obat dan Makanan sesuai dengan ketentuan peraturan perundang-undangan.

Fungsi:

- a. □ Penyusunan rencana, program, dan anggaran di bidang pengawasan Obat dan Makanan;
- b. □ Pelaksanaan pemeriksaan fasilitas produksi Obat dan Makanan;
- c. □ Pelaksanaan pemeriksaan fasilitas distribusi Obat dan Makanan dan fasilitas pelayanan kefarmasian;
- d. □ Pelaksanaan sertifikasi produk dan fasilitas produksi dan distribusi Obat dan Makanan
- e. □ Pelaksanaan *sampling* Obat dan Makanan;
- f. □ Pelaksanaan pemantauan label dan iklan Obat dan Makanan;
- g. □ Pelaksanaan pengujian rutin Obat dan Makanan;
- h. □ Pelaksanaan pengujian Obat dan Makanan dalam rangka investigasi dan penyidikan;
- i. □ Pelaksanaan cegah tangkal, intelijen dan penyidikan terhadap pelanggaran ketentuan peraturan perundang-undangan di bidang pengawasan Obat dan Makanan;
- j. □ Pelaksanaan pemantauan peredaran Obat dan Makanan melalui siber;
- k. □ Pengelolaan Komunikasi, Informasi, Edukasi dan pengaduan masyarakat di bidang pengawasan Obat dan Makanan;
- l. □ Pelaksanaan kerja sama di bidang pengawasan Obat dan Makanan;
- m. □ Pelaksanaan pemantauan, evaluasi dan pelaporan di bidang pengawasan Obat dan Makanan;
- n. □ Pelaksanaan urusan tata usaha dan rumah tangga; dan
- o. □ Pelaksanaan fungsi lain yang diberikan oleh Kepala Badan Pengawas Obat dan Makanan.

1.2 □ Visi dan Misi Balai Besar POM di Jayapura

Sebagai UPT Badan POM, Balai Besar POM di Jayapura memiliki visi dan misi yang mengacu pada visi dan misi Badan POM, yaitu sebagai berikut:

VISI

“Obat dan Makanan aman, bermutu, dan berdaya saing untuk mewujudkan Indonesia maju yang berdaulat, mandiri, dan berkepribadian berlandaskan gotong royong”

MISI

1. Membangun SDM unggul terkait Obat dan Makanan dengan mengembangkan kemitraan bersama seluruh komponen bangsa dalam rangka peningkatan kualitas manusia Indonesia
2. Memfasilitasi percepatan pengembangan dunia usaha Obat dan Makanan dengan keberpihakan terhadap UMKM dalam rangka membangun struktur ekonomi yang produktif dan berdaya saing untuk kemandirian bangsa
3. Meningkatkan efektivitas pengawasan Obat dan Makanan serta penindakan kejahatan Obat dan Makanan melalui sinergi pemerintah pusat dan daerah dalam kerangka Negara Kesatuan guna perlindungan bagi segenap bangsa dan memberikan rasa aman pada seluruh warga
4. Pengelolaan pemerintahan yang bersih, efektif, dan terpercaya untuk memberikan pelayanan publik yang prima di bidang Obat dan Makanan

1.3 □ Budaya Organisasi

Budaya organisasi merupakan nilai-nilai luhur yang diyakini dan harus dihayati serta diamalkan oleh seluruh anggota organisasi dalam melaksanakan tugas. Nilai-nilai luhur yang hidup dan tumbuh kembang dalam organisasi menjadi semangat bagi seluruh anggota organisasi dalam berkarsa dan berkarya. Nilai-nilai luhur yang dikembangkan sebagai budaya organisasi Balai Besar POM di Jayapura yang mengacu pada budaya organisasi Badan POM RI adalah **PIKKIR**, sebagai berikut :

 Profesional	<ul style="list-style-type: none"> • Menegakkan profesionalisme dengan integritas, objektivitas, ketekunan dan komitmen yang tinggi
 Integritas	<ul style="list-style-type: none"> • Konsistensi dan keteguhan yang tak tergoyahkan dalam menjunjung tinggi nilai-nilai luhur dan keyakinan
 Kredibilitas	<ul style="list-style-type: none"> • Dapat dipercaya dan diakui oleh masyarakat luas, nasional dan internasional
 Kerjasama Tim	<ul style="list-style-type: none"> • Mengutamakan keterbukaan, saling percaya, dan komunikasi yang baik
 Inovatif	<ul style="list-style-type: none"> • Mampu melakukan pembaruan sesuai ilmu pengetahuan dan teknologi terkini
 Responsif/ Cepat Tanggap	<ul style="list-style-type: none"> • Antisipatif dan responsif dalam mengatasi masalah

Sebagai penguatan Budaya Kerja ASN, sesuai dengan Undang-Undang No. 5 Tahun 2014 tentang Aparatur Sipil Negara dalam satu kesamaan persepsi yang lebih mudah dipahami dan diterapkan oleh seluruh ASN, ditetapkan pula *Core Values* ASN BerAKHLAK. *Core Values* ini diluncurkan oleh Presiden Republik Indonesia pada tanggal 27 Juli 2021 bersamaan dengan *Employer Branding* Aparatur Sipil Negara (ASN) “Bangga Melayani Bangsa”. *Core Values* ASN BerAKHLAK diperkuat dengan diterbitkannya Surat Edaran Menteri Pendayagunaan Aparatur Negara dan Reformasi Birokrasi Nomor 20 Tahun 2021 tentang Implementasi *Core Values* dan *Employer Branding* Aparatur Sipil Negara. Oleh karena itu Balai Besar POM di Jayapura juga menerapkan *Core Values* ASN BerAKHLAK sebagai berikut :



Berorientasi Pelayanan

- Memahami dan memenuhi kebutuhan masyarakat; Ramah, cekatan, solutif, dan dapat diandalkan; Melakukan perbaikan tiada henti.

Akuntabel

- Melaksanakan tugas dengan jujur, bertanggung jawab, cermat, serta disiplin dan berintegritas tinggi; Menggunakan kekayaan dan barang milik negara secara bertanggung jawab, efektif dan efisien; Tidak menyalahgunakan kewenangan jabatan.

Kompeten

- Meningkatkan kompetensi diri untuk menjawab tantangan yang selalu berubah; Membantu orang lain belajar; Melaksanakan tugas dengan kualitas terbaik.

Harmonis

- Menghargai setiap orang apapun latar belakangnya; Suka menolong orang lain; Membangun lingkungan kerja yang kondusif.

Loyal

- Memegang teguh ideologi Pancasila dan Undang-Undang Dasar Negara Republik Indonesia Tahun 1945; Setia kepada NKRI serta pemerintahan yang sah; Menjaga nama baik sesama ASN, pimpinan, instansi dan negara, serta menjaga rahasia jabatan dan negara.

Adaptif

- Cepat menyesuaikan diri menghadapi perubahan; Terus berinovasi dan mengembangkan kreativitas; Bertindak proaktif.

Kolaboratif

- Memberi kesempatan kepada berbagai pihak untuk berkontribusi; Terbuka dalam bekerja sama untuk menghasilkan nilai tambah; Menggerakkan pemanfaatan berbagai sumber daya untuk tujuan bersama

1.4 Membangun di Timur, Melayani dengan Hati (MTMH)

Selain Budaya Organisasi dan nilai luhur PIKKIR, BBPOM di Jayapura memiliki motto MTMH (Membangun di Timur Melayani Dengan Hati). Papua adalah Provinsi paling timur Indonesia, dengan luas wilayah 312.224 km² yang terdiri dari 29 kabupaten/kota dan jumlah penduduk 4.300.000 jiwa pada tahun 2020. Pada tahun 2022, terbentuk tiga provinsi baru yang merupakan pemekaran dari Provinsi Papua. Tiga Daerah Otonomi Baru (DOB) Papua tersebut terdiri dari :

1. Provinsi Papua Selatan dengan ibukota Merauke terdiri dari Kabupaten Merauke, Kabupaten Boven Digoel, Kabupaten Mappi dan Kabupaten Asmat.
2. Provinsi Papua Tengah dengan ibukota Nabire terdiri dari Kabupaten Nabire, Kabupaten Puncak Jaya, Kabupaten Paniai, Kabupaten Mimika, Kabupaten Puncak, Kabupaten Dogiyai, Kabupaten Intan Jaya dan Kabupaten Deiyai.
3. Provinsi Papua Pegunungan dengan ibukota Jayawijaya terdiri dari Kabupaten Jayawijaya, Kabupaten Pegunungan Bintang, Kabupaten Yahukimo, Kabupaten Tolikara, Kabupaten Mamberamo Tengah, Kabupaten Yalimo, Kabupaten Lanny Jaya, dan Kabupaten Nduga.

Dengan luas wilayah yang demikian besar dan demografi yang terdiri dari hutan, gunung dan laut, akses transportasi yang masih terbatas, menjadi tantangan tersendiri dalam melaksanakan tugas pengawasan Obat dan Makanan. Jauh dari Ibukota Negara dan sentra produksi kebutuhan pokok sehari-hari, sehingga Provinsi Papua termasuk provinsi dengan biaya hidup yang tinggi, belum lagi tantangan keamanan yang terkadang kurang kondusif. Oleh karena itu, mengabdikan diri di tanah Papua setiap pegawai harus memiliki semangat pengabdian, semangat juang dan semangat pelayanan yang tinggi. Untuk itulah Balai Besar POM di Jayapura dalam melakukan pengabdian di ujung timur Indonesia memiliki motto Membangun di Timur Melayani dengan Hati (MTMH). Motto ini memiliki makna bahwa setiap insan BBPOM di Jayapura harus mengabdikan diri dengan sepenuh hati, memberikan pelayanan terbaik sekalipun banyak tantangan dan kendala yang dihadapi.



Gambar 1 .1 Logo MTMH

1.5 □ Kegiatan Utama Balai Besar POM di Jayapura Tahun 2023

Untuk mewujudkan tujuan strategis yang telah ditetapkan dalam 5 tahun Rencana Strategis (Renstra), maka dalam operasionalnya BBPOM di Jayapura juga telah menetapkan Kegiatan Utama 2020–2024 yang ditunjang oleh sasaran-sasaran dan program di tingkat pelaksanaan yang ingin dicapai sesuai dengan visi dan misi, sebagai berikut:

1. □ Peningkatan efektivitas dan efisiensi pengawasan *premarket* dan *postmarket* Obat dan Makanan termasuk peningkatan kualitas layanan publik.
2. □ Peningkatan kapasitas SDM BPOM dan pemangku kepentingan, kualitas pengujian laboratorium, analisis/kajian kebijakan, serta pemanfaatan teknologi informasi dalam pengawasan Obat dan Makanan.
3. □ Peningkatan *regulatory assistance* dan pendampingan terhadap pelaku usaha termasuk UMKM dan lembaga riset dalam upaya peningkatan keamanan dan mutu Obat dan Makanan dan fasilitasi industri dalam rangka peningkatan daya saing Obat dan Makanan.
4. □ Peningkatan pemahaman, kesadaran, dan peran serta masyarakat dalam pengawasan Obat dan Makanan.
5. □ Penguatan koordinasi pengawasan Obat dan Makanan dari hulu ke hilir serta peningkatan kualitas tindak lanjut hasil pengawasan bersama lintas sektor terkait.
6. □ Penguatan penindakan kejahatan Obat dan Makanan, termasuk peningkatan cakupan dan kualitas penyidikan dengan mengedepankan upaya pencegahan terjadinya perbuatan pidana Obat dan Makanan.

7. Peningkatan akuntabilitas kinerja dan kualitas kelembagaan Pengawasan Obat dan Makanan.

1.6 Kegiatan Prioritas Balai Besar POM di Jayapura Tahun 2023

Berdasarkan kegiatan utama tersebut, ditetapkan kegiatan prioritas dengan indikator kinerja serta target yang dilaksanakan selama tahun 2023 serta telah dituangkan dalam Perjanjian Kinerja BBPOM di Jayapura serta target capaiannya sebagai berikut:

No	Sasaran Strategis	Indikator Kinerja Sasaran Strategis		Target Tahun 2023
1	Terwujudnya Obat dan Makanan yang Memenuhi Syarat di wilayah kerja Balai Besar POM di Jayapura	IKSK 1	Persentase Obat yang Memenuhi Syarat	90
		IKSK 2	Persentase Makanan yang Memenuhi Syarat	84
		IKSK 3	Persentase Obat yang aman dan bermutu berdasarkan hasil pengawasan	91
		IKSK 4	Persentase Makanan yang aman dan bermutu berdasarkan hasil pengawasan	87
		IKSK 5	Persentase pangan fortifikasi yang Memenuhi Syarat	90
2	Meningkatnya kesadaran masyarakat terhadap keamanan dan mutu Obat dan Makanan di wilayah kerja Balai Besar POM di Jayapura	IKSK 6	Indeks kesadaran masyarakat (awareness index) terhadap Obat dan Makanan aman dan bermutu	71
3	Meningkatnya kepuasan pelaku usaha dan Masyarakat terhadap kinerja pengawasan Obat dan Makanan di wilayah kerja Balai Besar POM di Jayapura	IKSK 7	Indeks kepuasan pelaku usaha terhadap pemberian bimbingan dan pembinaan pengawasan Obat dan Makanan	93,40
		IKSK 8	Indeks kepuasan masyarakat atas kinerja Pengawasan Obat dan Makanan	68,26

No	Sasaran Strategis	Indikator Kinerja Sasaran Strategis		Target Tahun 2023
		IKSK 9	Indeks Kepuasan Masyarakat terhadap Layanan Publik Balai Besar POM di Jayapura	91
4	Meningkatnya efektivitas pemeriksaan sarana obat dan makanan serta pelayanan publik di wilayah kerja Balai Besar POM di Jayapura	IKSK 10	Persentase keputusan/rekomendasi hasil Inspeksi sarana produksi dan distribusi yang dilaksanakan	91
		IKSK 11	Persentase keputusan/rekomendasi hasil inspeksi yang ditindaklanjuti oleh pemangku kepentingan	59
		IKSK 12	Persentase keputusan penilaian sertifikasi yang diselesaikan tepat waktu	95
		IKSK 13	Persentase sarana produksi Obat dan Makanan yang memenuhi ketentuan	65
		IKSK 14	Persentase sarana distribusi Obat dan Makanan yang memenuhi ketentuan	82
		IKSK 15	Indeks Pelayanan Publik Balai Besar POM di Jayapura	4,25
		IKSK 16	Persentase UMKM yang memenuhi standar produksi pangan olahan dan/atau pembuatan OT dan Kosmetik yang baik	79
5	Meningkatnya efektivitas komunikasi, informasi, edukasi Obat dan Makanan di wilayah kerja Balai Besar POM di Jayapura	IKSK 17	Tingkat efektifitas KIE Obat dan Makanan	94,1
		IKSK 18	Jumlah sekolah dengan Pangan Jajanan Anak Sekolah (PJAS) Aman	72
		IKSK 19	Jumlah desa pangan aman	17
		IKSK 20	Jumlah pasar pangan aman berbasis komunitas	17

No	Sasaran Strategis	Indikator Kinerja Sasaran Strategis		Target Tahun 2023
6	Meningkatnya efektivitas pemeriksaan produk dan pengujian Obat dan Makanan di wilayah kerja Balai Besar POM di Jayapura	IKSK 21	Persentase sampel Obat yang diperiksa dan diuji sesuai standar	100
		IKSK 22	Persentase sampel makanan yang diperiksa dan diuji sesuai standar	100
7	Meningkatnya efektivitas penindakan kejahatan Obat dan Makanan di wilayah kerja Balai Besar POM di Jayapura	IKSK 23	Persentase keberhasilan penindakan kejahatan di bidang Obat dan Makanan	73
8	Terwujudnya tatakelola pemerintahan Balai Besar POM di Jayapura yang optimal	IKSK 24	Indeks RB Balai Besar POM di Jayapura	88
		IKSK 25	Nilai AKIP Balai Besar POM di Jayapura	84,7
9	Terwujudnya SDM Balai Besar POM di Jayapura yang berkinerja optimal	IKSK 26	Indeks Profesionalitas ASN Balai Besar POM di Jayapura	84,8
10	Menguatnya laboratorium, pengelolaan data dan informasi pengawasan obat dan makanan	IKSK 27	Persentase pemenuhan laboratorium pengujian Obat dan Makanan sesuai standar GLP	82
		IKSK 28	Indeks pengelolaan data dan informasi Balai Besar POM di Jayapura yang optimal	2,5
11	Terkelolanya Keuangan Balai Besar POM di Jayapura secara Akuntabel	IKSK 29	Nilai Kinerja Anggaran Balai Besar POM di Jayapura	94,1

Selain indikator kinerja di atas, terdapat pula 4 (empat) indikator Direktif Penugasan Kepala Unit Pelaksana Teknis yaitu :

1. □ Meningkatkan Pengelolaan Kearsipan

Indikator kinerja/ ukuran keberhasilan dari rencana kinerja ini adalah Nilai Pengelolaan Kearsipan. Pada tahun 2023 target Nilai Pengelolaan Kearsipan BBPOM Jayapura adalah 90,36 dengan realisasi 92,79 (102,69%).

2. Meningkatnya Kualitas Pengelolaan Barang dan Jasa

Indikator kinerja/ ukuran keberhasilan dari rencana kinerja ini adalah Nilai Kualitas Pengelolaan Barang dan Jasa. Pada tahun 2023 target Nilai Kualitas Pengelolaan Barang dan Jasa BBPOM Jayapura adalah 80,0 dengan nilai capaian 86,31 (107,89%)

3. Meningkatnya Pengelolaan Barang Milik Negara (BMN).

Indikator kinerja/ ukuran keberhasilan dari rencana kinerja ini adalah Nilai Pengelolaan Barang Milik Negara (BMN). Pada tahun 2023 target Nilai Pengelolaan Barang Milik Negara (BMN) BBPOM Jayapura adalah 84,0 dengan nilai capaian 96,47 (114,85%).

4. Meningkatnya Efektifitas Koordinasi dalam Program Sediaan Farmasi dan Makanan Minuman serta Program Pemberdayaan Masyarakat Bidang Kesehatan di Provinsi / Kabupaten / Kota

Indikator kinerja/ ukuran keberhasilan dari rencana kinerja ini adalah Persentase keterlibatan UPT dalam program sediaan farmasi dan makanan minuman serta program pemberdayaan masyarakat bidang Kesehatan di Provinsi / Kabupaten / Kota. Pada tahun 2023 target Persentase keterlibatan UPT dalam program sediaan farmasi dan makanan minuman serta program pemberdayaan masyarakat bidang Kesehatan di Provinsi / Kabupaten / Kota BBPOM Jayapura adalah 95 % dengan nilai capaian 78,29 % (82,41%).



**BBPOM
DI JAYAPURA**



BerAKHLAK **#** **bangga melayani bangsa**
Berorientasi Pelayanan Akuntabel Kompeten
Harmonis Loyal Adaptif Kolaboratif

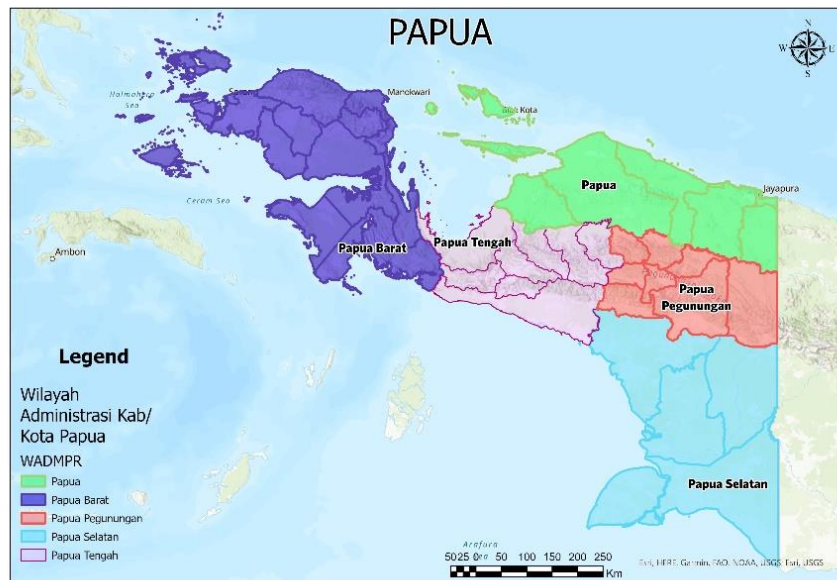
BAB II

KEADAAN UMUM DAN LINGKUNGAN

2.1 □ Lingkungan Eksternal

A. Data Umum Wilayah Kerja

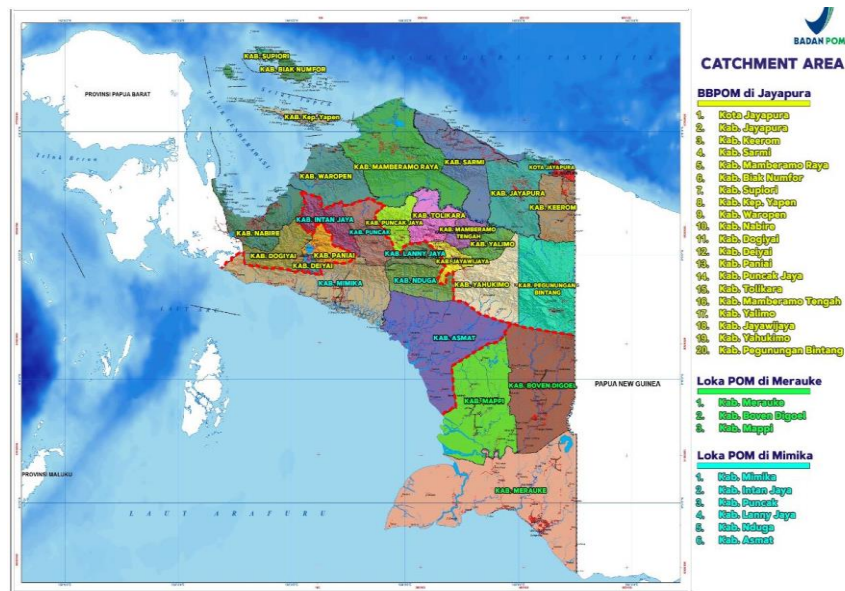
Keputusan Menteri Dalam Negeri Nomor 100.1.1-6117 Tahun 2022 Tentang Pemberian dan Pemutakhiran Kode, Data Wilayah Administrasi Pemerintahan, dan Pulau merilis data luas wilayah Provinsi Papua yaitu 82.680,95 km². Pada tahun 2022 Provinsi Papua dibagi menjadi 4 Provinsi, hal tersebut berdasarkan Undang-Undang Republik Indonesia No 14 Tahun 2022 tentang pembentukan Provinsi Papua Selatan, Undang-undang Republik Indonesia no 15 Tahun 2022 tentang pembentukan Provinsi Papua Tengah, Undang-undang Republik Indonesia no 16 Tahun 2022 tentang pembentukan Provinsi Papua Pegunungan.



Gambar 2.1 Peta Provinsi Papua dan Daerah Otonomi Baru

Saat ini BBPOM di Jayapura dalam melaksanakan tugasnya mencakup Provinsi Papua, Provinsi Papua Tengah dan Provinsi Papua Pegunungan, dengan wilayah yang terdiri dari 1 Kota dan 19 Kabupaten, yang meliputi :

Provinsi Papua	Kota Jayapura Kabupaten Jayapura Kabupaten Keerom Kabupaten Sarmi Kabupaten Mamberamo Raya Kabupaten Biak Numfor Kabupaten Supiori Kabupaten Kep. Yapen Kabupaten Waropen
Provinsi Papua Pegunungan	Kabupaten Tolikara Kabupaten Mamberamo Tengah Kabupaten Yalimo Kabupaten Jayawijaya Kabupaten Yahukimo Kabupaten Pegunungan Bintang
Provinsi Papua Tengah	Kabupaten Nabire Kabupaten Dogiyai Kabupaten Deiyai Kabupaten Paniai Kabupaten Puncak Jaya



Gambar 2.2 Catchment Area BBPOM di Jayapura, Loka POM di Kab.Mimika dan Loka POM di Kab Merauke

Kompleksitas kondisi geografis Provinsi Papua, Provinsi Papua Tengah dan Provinsi Papua Pegunungan yang terdiri dari pantai, lembah dan pegunungan mempengaruhi kinerja BBPOM di Jayapura. Transportasi yang digunakan dari ibukota provinsi ke ibukota kabupaten wilayah kerja BBPOM di Jayapura adalah transportasi udara yang memerlukan waktu tempuh selama 1 s.d 2 jam atau dengan menggunakan transportasi laut dengan waktu tempuh selama 16 jam s.d. 48 jam. Waktu yang diperlukan untuk melakukan kegiatan di satu wilayah kerja rata-rata 3 - 4 hari. Kondisi keamanan beberapa wilayah di Papua yang kurang kondusif, menyebabkan pengawasan belum dapat dilakukan secara intens dengan jangkauan yang lebih luas dan tindak lanjut hasil pengawasan tidak sepenuhnya dimonitoring di lapangan.

B. Jumlah Sasaran Pengawasan di Provinsi Papua

Pada tahun 2023, di wilayah kerja BBPOM di Jayapura tercatat sebanyak 4.933 sarana yang menjadi sasaran pengawasan di Papua.

Jenis sarana jika dirinci berdasarkan wilayah kerja dan jenis produk dapat diuraikan sebagai berikut:

No	Jenis Sarana	Jumlah sasaran pengawasan yang ada	Target sasaran pengawasan yang diperiksa	Jumlah sasaran pengawasan yang diperiksa
1	Industri Farmasi (IF)	0	0	0
2	Industri Bahan Baku Obat	0	0	0
3	Produk Biologi/Sarana Khusus (Unit Transfusi Darah, Radiofarmaka, Lab Sel Punca)	0	0	0
4	Industri Obat Tradisional (IOT)	0	0	0
5	Industri Ekstrak Bahan Alam (IEBA)	0	0	0
6	Usaha Kecil Obat Tradisional (UKOT)	1	1	1
7	Usaha Mikro Obat Tradisional (UMOT)	1	1	1
8	Industri Farmasi yang memproduksi Suplemen Kesehatan	0	0	0

No	Jenis Sarana	Jumlah sasaran pengawasan yang ada	Target sasaran pengawasan yang diperiksa	Jumlah sasaran pengawasan yang diperiksa
9	Industri Farmasi yang memproduksi Obat Kuasi	0	0	0
10	Industri Pangan yang Memproduksi Suplemen Kesehatan	0	0	0
11	Industri Farmasi/Industri Obat Tradisional yang memproduksi Kosmetik	0	0	0
12	Industri Kosmetik	0	0	0
13	Industri Farmasi/Industri Obat Tradisional yang Memproduksi Kosmetik	0	0	0
14	Industri Pangan	21	21	21
15	Industri Rumah Tangga Pangan (IRTP)	637	49	49
16	Pedagang Besar Farmasi (PBF)	39	20	20
17	Apotek	330	159	159
18	Toko Obat	38	25	24
19	Instalasi Farmasi Pemerintah (IFP)	21	21	15
20	Rumah Sakit	29	25	22
21	Puskesmas	328	75	75
22	Klinik	33	26	31
23	Lain-Lain (Praktek Dokter dan Bidan)	2	0	0
24	Kantor Kesehatan Pelabuhan	7	0	0
25	Fasilitas Distribusi Obat Tradisional	58	22	22
26	Fasilitas Distribusi Suplemen Kesehatan	9	5	5
27	Fasilitas Distribusi Kosmetik	499	150	150
28	Klinik Kecantikan	14	14	14
29	Sarana Peredaran Pangan Olahan	2866	293	293
TOTAL		4933	907	902

Dari total 4.933 sarana tersebut, sarana yang menjadi target pemeriksaan adalah sejumlah 907 sarana. Data mengenai sarana Obat dan Makanan yang diperiksa BBPOM di Jayapura beserta hasil pemeriksaannya dapat dilihat pada Lampiran Tabel 6 dan Tabel 7.

Berdasarkan data BPS Provinsi Papua Tahun 2023, jumlah Sekolah Dasar, Sekolah Menengah Pertama, Sekolah Menengah Atas dan Sekolah Menengah Kejuruan yang berada di wilayah pengawasan Balai Besar POM di Jayapura pada Tahun Ajaran 2023/2024 adalah 2.596 sekolah dengan jumlah siswa 1.880.083 siswa. Berikut tabel Jumlah Sekolah serta Jumlah Murid Sekolah Dasar, Sekolah Menengah Pertama, Sekolah Menengah Atas dan Sekolah Menengah Kejuruan di yang berada di wilayah pengawasan Balai Besar POM di Jayapura.

Kabupaten/Kota	Jumlah Sekolah SD	Jumlah Sekolah SMP	Jumlah Sekolah SMA/SMK	Jumlah Murid SD	Jumlah Murid SMP	Jumlah Murid SMA/SMK
Kab. Jayapura	138	49	31	21.834	9.581	8.530
Kab. Biak Numfor	166	55	27	20.387	9.718	8.266
Kota Jayapura	96	38	42	30.339	13.934	14.510
Kab. Kepulauan Yapen	123	36	19	15.958	6.257	5.468
Kab. Keerom	77	17	11	8.375	3.011	2.377
Kab. Sarmi	67	20	10	6.302	2.768	2.204
Kab. Mamberamo Raya	72	22	6	5.624	2.179	1.003
Kab. Waropen	52	18	7	4.092	1.819	1.447
Kab. Supiori	40	14	8	3.925	1.821	1.530
Kab. Nabire	123	51	39	19.431	9.241	7.777
Kab. Dogiyai	66	13	4	11.524	3.164	1.114
Kab. Deiyai	56	10	7	16.208	2.476	2.071
Kab. Paniai	85	19	9	18.530	5.823	3.943
Kab. Puncak Jaya	33	7	4	5.905	1.619	847
Kab. Tolikara	77	22	7	11.576	4.601	1.291
Kab. Mamberamo Tengah	35	9	8	4.171	1.354	597
Kab. Yalimo	53	23	9	5.708	2.216	1.081
Kab. Jayawijaya	132	39	27	20.190	7.002	6.393
Kab. Yahukimo	176	45	13	32.132	8.593	2.068
Kab. Pegunungan Bintang	97	26	11	2.325	2.068	1.229
JUMLAH	1.764	533	299	264.536	99.245	1.516.302

2.2 □ Lingkungan Internal

Sarana dan prasarana pendukung yang dimiliki Balai Besar POM di Jayapura antara lain :

A. Luas Tanah

Luas Tanah Balai Besar POM di Jayapura : 6.502 m², meliputi :

- Jl. Otonom Kotaraja Jayapura : 3.960 m²
- Jl. Diponegoro No.63 Jayapura : 1.142 m² (aset tercatat dalam SAKTI namun secara administrasi dan hukum tanah milik Pemda Provinsi Papua)
- Jl. Raya Abepura : 1.400 m²

B. Luas Bangunan

Luas bangunan Balai Besar POM di Jayapura : 5.441,54 m², meliputi :

- Jl. Otonom Kotaraja Jayapura : 4.054 m²
- Jl. Diponegoro No.63 Jayapura : 1.136 m²
- Jl. Raya Abepura : 251.54 m²

C. Status Kepemilikan Tanah

Status kepemilikan tanah Balai Besar POM di Jayapura yang berada di Jalan Otonom, Kotaraja Jayapura adalah milik Badan POM dengan Sertifikat Nomor 26.10.03.00.4.00005 dan 26.10.03.14.4.00013. Sedangkan status kepemilikan tanah yang berada di Jalan Diponegoro No.63 Jayapura asset tercatat dalam SIMAK BMN namun secara administrasi dan hukum tanah milik Pemda Provinsi Papua. Saat ini sedang berproses untuk pengeluaran pencatatan asset BBPOM di Jayapura.

D. Rumah Dinas

Rumah Dinas Balai Besar POM di Jayapura sudah dengan status kepemilikan sendiri.

E. □Penerangan

Penerangan di Kantor Balai Besar POM di Jayapura di-*supply* dengan besar daya 82.500 VA dan generator dengan daya 400 KVA.

F. □Sarana Komunikasi

Masyarakat dapat menghubungi Balai Besar POM di Jayapura melalui sarana komunikasi sebagai berikut :

- □Alamat Surat : Kantor Balai Besar POM di Jayapura, Jl. Otonom Kotaraja, Jayapura
- □Telepon : (0967) 5186777
- □Faximili : (0967) 5186333
- □Subsite : <https://jayapura.pom.go.id>
- □Alamat e-mail : bpom_jayapura@pom.go.id, bpomjpr04@yahoo.com, ulpkjayapura@yahoo.com
- □Layanan Informasi melalui WhatsApp : 0822 1772 7111
- □Media Sosial :
 - □Instagram : @bpom.jayapura
 - □Facebook : Bbpom Di Jayapura
 - □Tiktok : bbpomjayapura
 - □YouTube : Balai Besar POM di Jayapura

G. □Sumber Air

Kantor Balai Besar POM di Jayapura dalam kegiatan kantor sehari-hari memperoleh sumber air dari PDAM dan 1 buah sumur pompa.

H. □Kendaraan

Balai Besar POM di Jayapura memiliki 8 (delapan) unit kendaraan roda empat, 3 (tiga) unit kendaraan roda dua dan 1 (satu) unit kendaraan roda tiga. Semua kendaraan yang dimiliki dalam kondisi baik.

1.1 Kendaraan Roda-4 Balai Besar POM di Jayapura

No	No. Polisi	Merk	Tahun	Jenis	Keterangan
1	DS 1673 DZ	Toyota	2010	Minibus	Baik
2	DS 1672 DZ	Toyota	2010	Minibus	Baik
3	PA 1322 DZ	Isuzu	2013	Minibus	Baik
4	DS 1457 DZ	Suzuki	2015	Minibus	Baik
5	PA 1312 DT	Daihatsu	2017	Minibus	Baik
6	PA 67	Toyota	2018	Minibus	Baik
7	PA 8549 DZ	Isuzu	2018	Minibus	Baik
8	PA 1495 DT	Mitsubishi	2022	Minibus	Baik

1.2 Kendaraan Roda-2 Balai Besar POM di Jayapura

No	No. Polisi	Merk	Tahun	Jenis	Keterangan
1	DS 4010 DZ	Honda	2010	Motor	Baik
2	DS 6386 DZ	Yamaha	2015	Motor	Baik
3	DS 6387 DZ	Yamaha	2015	Motor	Baik

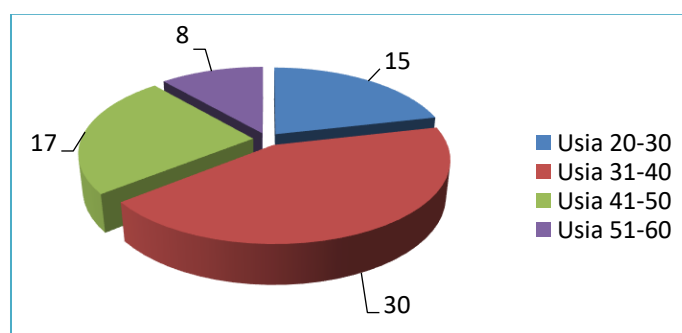
1.3 Kendaraan Roda-3 Balai Besar POM di Jayapura

No	No. Polisi	Merk	Tahun	Jenis	Keterangan
1	PA 6728 DZ	Viar	2018	Motor Roda - 3	Baik

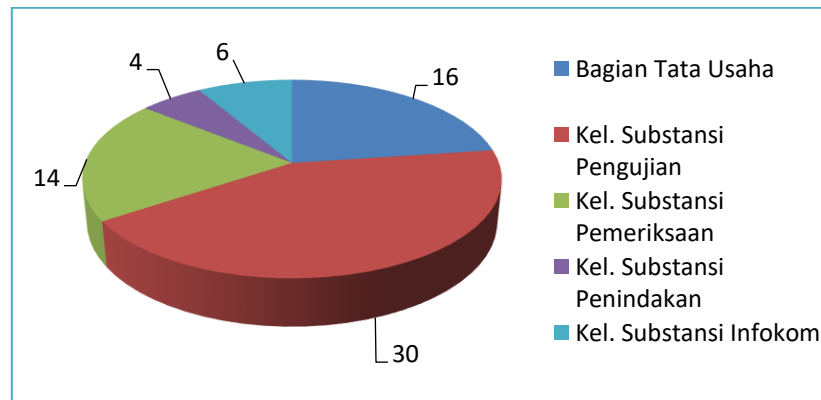
I. Sumber Daya Manusia

Dalam melaksanakan tugas dan fungsinya BBPOM di Jayapura didukung oleh sumber daya manusia sejumlah 70 orang dengan berbagai latar belakang kualifikasi yang terdiri atas 68 Pegawai Negeri Sipil dan 2 Pegawai Pemerintah dengan Perjanjian Kerja (PPPK). Dari 70 orang pegawai tersebut dapat dikelompokkan berdasarkan :

➤ Usia



➤ □ Penempatan



➤ □ Strata Pendidikan :

Pendidikan	Kepala	Bagian Tata Usaha	Substansi Pengujian	Substansi Pemeriksaan	Substansi Penindakan	Substansi Infokom
S2	1		2			
Apoteker		2	12	8	2	3
S1 Biologi		1	2			1
S1 Lain		9	7	5	2	2
D3 Farmasi/Lain		3	5			
SMF			2			
SLTA Kejuruan				1		
TOTAL	1	15	30	14	4	6

Dari 70 orang pegawai tersebut, terdiri dari 54 orang adalah Fungsional Pengawas Farmasi dan Makanan, 13 Jabatan Fungsional Tertentu (Perencana, Analis Anggaran, Analis APBN, PBJ, Analis Kepegawaian, dan Pranata komputer) dan 3 Jabatan Pelaksana.

Jabatan	Pengujian	Pemeriksaan	Penindakan	Infokom	Tata Usaha
Pengawas Farmasi dan Makanan	30	14	4	6	
Fungsional Tertentu					13
Pelaksana					3

J. □ Profil Kemampuan Kerja Tenaga Penguji

a. □ Laboratorium Obat dan NAPZA

Jumlah penguji sebanyak 4 orang dengan kemampuan kerja per orang dalam satu tahun adalah sebanyak 464 sampel dan 1.990 parameter uji.

b. □ Laboratorium Obat Tradisional, Kosmetik, dan Suplemen Kesehatan

Jumlah penguji sebanyak 10 orang dengan kemampuan kerja per orang dalam satu tahun adalah sebanyak 1.483 sampel dan 7.003 parameter uji.

c. □ Laboratorium Pangan dan Air

Jumlah penguji sebanyak 7 orang dengan kemampuan kerja per orang dalam satu tahun adalah sebanyak 923 sampel dan 8.581 parameter uji.

d. □ Laboratorium Mikrobiologi

Jumlah penguji sebanyak 7 orang dengan kemampuan kerja per orang dalam satu tahun adalah sebanyak 541 sampel dan 2.762 parameter uji.

K. □ Pelatihan Uji Profisiensi

Pada tahun 2023 Laboratorium Pengujian BBPOM di Jayapura telah berpartisipasi dalam Uji Profisiensi yang diselenggarakan oleh Pusat Pengembangan Pengujian Obat dan Makanan Nasional (PPPOMN). Ada sebanyak 16 Uji Profisiensi yang telah diikuti, dengan jumlah peserta rata-rata 34 orang, dengan hasil seluruh uji profisiensi dinyatakan memuaskan/inlier. Data tersebut dapat dilihat pada Lampiran Tabel 30.

L. □ Jumlah Peralatan Laboratorium Pengujian Sesuai Standar Minimal Laboratorium

Peralatan laboratorium merupakan sarana penunjang utama dalam pengujian. Jumlah peralatan laboratorium pengujian BBPOM di Jayapura belum sesuai dengan persyaratan standar minimal peralatan laboratorium di lingkungan Badan POM RI yang ditetapkan. Peralatan laboratorium yang jumlah dan jenisnya masih belum sesuai standar antara lain:

No	Alat Laboratorium	Jumlah Alat yang Dibutuhkan	Jumlah Alat Pada Tahun 2023	GAP
1	AAS dengan flame, GFA, HVG dan MVU	3	1	2
2	Automatic Desilation Unit	4	1	3
3	Conductivity meter	2	0	2
4	Fluormeter / Elektroda Ion Selektif untuk penetapan Fluor	1	0	1
5	GC Autosampler	4	2	2
6	GC-MS/GC-MS-HSS	2	1	1
7	KCKT detektor ELSD	1	0	1
8	KCKT/ UPLC (autosampler)	13	11	2
9	Microwave Digester	4	1	3
10	Multi Spotter	4	2	2
11	Particle analyzer	1	0	1
12	pH meter	4	2	2
13	Polarimeter	1	0	1
14	Refractrometer	1	0	1
15	Timbangan Mikro	3	2	1
16	TLC System (Automatic TLC System, Automatic Developing Chamber/ADC, Visualizer, TLC Documentation System)	3	1	2
17	Weight set (anak timbangan)	2	1	1
18	Dehumidifier	8	4	4
19	Freezer	6	1	5
20	Hand Touch Mixer	4	3	1
21	Handy Step	4	0	4
22	Heating Mantle	1	0	1
23	Homogenizer/ analytical grinder	3	0	3
24	Hotplate stirrer	7	6	1
25	Laboratory blender	4	4	0
26	Lemari pendingin	6	6	0
27	Mikropipet 0,5-10 μ L	6	1	5
28	Mikropipet 2-20 μ L	6	2	4
29	Mikropipet 20-200 μ L	11	6	5
30	Mikropipet 100-1000 μ L	8	7	1
31	Multi shaker	5	4	1
32	Oven	5	4	1
33	Oven Vakum	1	0	1
34	Pemanas Spiral	1	0	1
35	Refrigerated centrifuge	1	0	1
36	Sample Concentrator (nitrogen evaporator)	2	1	1

No	Alat Laboratorium	Jumlah Alat yang Dibutuhkan	Jumlah Alat Pada Tahun 2023	GAP
37	Termometer digital	15	6	9
38	UPS (kapasitas >10 KVA)	12	5	7
39	Vaccum manifold untuk SPE	4	1	3
40	Water purification / Instalasi water purification tersentral	5	3	2
41	Waterbath Shaker	2	0	2
42	Air sampler	1	0	1
43	Alat uji Biokimia mikroba cara cepat	1	0	1
44	Centrifuge 15/50 MI	1	0	1
45	Colony counter	2	1	1
46	Conductivity meter	1	0	1
47	Desikator	3	0	3
48	Inkubator 20-25oC	3	2	1
49	Inkubator 30oC	2	0	2
50	Inkubator 32,5 + 2,5oC	3	2	1
51	Inkubator 35-37oC	3	1	2
52	Inkubator 41-42oC	1	0	1
53	Laboratory Blender	2	0	2
54	Mikropipet 1 - 10 µL	4	3	1
55	Mikropipet 2 - 20 µL	4	3	1
56	Mikropipet 10 - 100 µL	4	0	4
57	Mikropipet 100 - 1000 µL	5	4	1
58	Particle Counter dilengkapi dengan pengukur velocity, suhu dan kelembaban	2	1	1
59	Penyaring membran 1 set	6	0	6
60	Refrigerator	10	6	4
61	Timbangan Analitik	2	1	1
62	Ultrasonic degasser with temperature control	2	1	1
63	Laminar Air Flow atau PCR cabinet	2	1	1
64	Rotary/ Shaker Incubator/ Water Bath Shaker	1	0	1
65	Spindown for microplate	1	0	1
66	Elektroforesis agarosa horizontal	2	0	2
67	Gel Documentation System	1	0	1
68	Vacuum manifold	2	0	2
69	Vacuum Pump	4	2	2

Daftar peralatan laboratorium yang saat ini ada di BBPOM di Jayapura, dapat dilihat pada lampiran Tabel 31A dan Tabel 31B.

M. Sertifikasi/Akreditasi

Pada tahun 2023, BBPOM di Jayapura berhasil mempertahankan sertifikat SNI ISO 9001:2015 oleh Auditor eksternal untuk ruang lingkup sertifikasi Pengawasan Obat dan Makanan pada Wilayah Kerja BBPOM di Jayapura. Selain itu BBPOM di Jayapura telah melakukan resertifikasi ISO 17025 : 2017.

N. Kerjasama berupa kesepakatan Bersama (MoU) dan perjanjian kerja sama (PKS)

Pada tahun 2023 BBPOM di Jayapura mengimplementasikan perjanjian kerjasama yang telah dibangun sebelumnya antara lain Tindak lanjut hasil pengawasan yang disampaikan kepada Pengurus Daerah Ikatan Apoteker Indonesia Provinsi Papua, Badan Narkotika Nasional Provinsi Papua, Komisi Penyiaran Daerah Papua, dan Kwarda Gerakan Pramuka Provinsi Papua, tindak lanjut hasil pengawasan yang disampaikan kepada pemerintah kabupaten/kota, menerima pelaksanaan Praktek Kerja Lapangan dari Sekolah dan Universitas yang telah melakukan kerjasama, pengiriman sampel dan dokumen melalui PT. POS Indonesia, dan kerjasama dalam penindakan kejahatan di bidang Obat dan Makanan dengan jasa pengiriman.

O. Kerjasama dan Penghargaan/Rekognisi

Pada tahun 2023, BBPOM di Jayapura mendapatkan penghargaan sebagai berikut :

1. Sertifikat Penghargaan dari Direktur Reserse Narkoba Polda Papua atas kerjasama dan dukungan BBPOM Jayapura dalam upaya Pencegahan dan Pemberantasan Penyalahgunaan dan Peredaran Gelap Narkoba dan Prekursor Narkotika di Provinsi Papua
2. Piagam Penghargaan dari Direktorat Reserse Kriminal Khusus Polda Papua atas keaktifan PPNS BBPOM Jayapura dalam penegakan hukum tindak pidana bidang Obat dan Makanan di Provinsi Papua
3. Piagam Penghargaan dari KPPN Jayapura atas Pencapaian Terbaik Ketiga Satker dengan Kategori Transaksi Terbanyak Penggunaan Kartu Kredit Pemerintah (KKP) TA 2022 Tingkat Satker Lingkup KPPN Jayapura
4. Sertifikat dari KPPN Jayapura atas Pencapaian sebagai Duta Satker KPPN Jayapura Semester II Tahun 2023

5. Piagam Penghargaan dari Direktorat Jenderal Perbendaharaan Kementerian Keuangan RI atas Pencapaian Terbaik 1 Kategori Satker dengan Nilai Transaksi KKP Terbesar Semester I Tahun 2023
6. Anugerah Keterbukaan Informasi Publik di Lingkungan Badan POM atas pencapaian BBPOM Jayapura sebagai Badan Publik Informatif
7. Piagam Penghargaan dari Badan POM atas pencapaian BBPOM Jayapura sebagai Unit Penyelenggaran Publik BPOM Tahun 2023 dengan Indeks Pelayanan Publik Kategori "Pelayanan Prima"
8. Penghargaan dari Kanwil DJPb Provinsi Papua atas prestasi BBPOM Jayapura sebagai Juara Pertama Cashless Award 2023 Kategori Penggunaan KKP dengan Nilai Transaksi Terbanyak Lingkup Kanwil DJPb Provinsi Papua
9. Sertifikat Apresiasi dari LPP RRI Jayapura kepada BBPOM Jayapura karena telah mendukung Kegiatan FPN RRI Jayapura

P. Pengadaan Barang/Jasa

Pengadaan barang/jasa yang dilaksanakan oleh BBPOM di Jayapura pada tahun 2023 adalah sebagai berikut :

1. Pengadaan Alat Laboratorium ICPMS dengan menggunakan metode e-katalog
2. Pengadaan Outsourcing dengan menggunakan metode e-katalog
3. Pengadaan Alat Pengolah Data dengan menggunakan metode e-katalog
4. Pengadaan Media Mikrobiologi dengan menggunakan metode e-katalog
5. Pengadaan Reagen Sampel Makanan dengan menggunakan metode e-katalog
6. Pengadaan Reagen Sampel Obat dengan menggunakan metode e-katalog dan Pengadaan Langsung
7. Pengadaan Rapid Test Kit dengan menggunakan metode e-katalog
8. Pengadaan Suku Cadang dengan menggunakan metode e-katalog dan Pengadaan Langsung
9. Pengadaan PIPK dengan menggunakan metode e-katalog
10. Pengadaan Rompi Petugas Pasar dengan menggunakan metode e-katalog
11. Pengadaan Bahan KIE dan Paket Edukasi dengan menggunakan metode e-katalog

12. Pengadaan Pakaian Seragam Dinas dengan menggunakan metode e-katalog
 13. Pengadaan Makanan/Minuman Penambah Daya Tahan Tubuh dengan menggunakan metode Pengadaan Langsung
 14. Pengadaan Alat Gelas dengan menggunakan metode e-katalog
 15. Pengecatan Gedung Kantor dengan menggunakan metode Pengadaan Langsung
 16. Peningkatan Kinerja Pegawai dalam Pelaksanaan Pelayanan Publik dengan menggunakan metode Pengadaan Langsung
- Informasi lebih rinci mengenai pengadaan barang/jasa yang dilakukan oleh Balai Besar POM di Jayapura dapat dilihat pada Lampiran Tabel 34.

Q. Anggaran

Anggaran untuk melaksanakan kegiatan BBPOM di Jayapura bersumber dari APBN yang meliputi Rupiah Murni. Sesuai dengan DIPA Tahun Anggaran 2023, pagu anggaran total BBPOM di Jayapura adalah sebesar Rp 26.913.341.000,- dan telah terealisasi sebesar Rp 26.647.561.712,- atau sebesar 99,01% dari nilai pagu yang dianggarkan.

R. Laporan penerimaan PNBP

Pada Tahun Anggaran 2023 terdapat penerimaan yang berasal dari Penerimaan Negara Bukan Pajak (PNBP), yakni penerimaan jasa pengujian obat dan makanan dari pihak ketiga. Target PNBP Balai Besar POM di Jayapura Tahun 2023 adalah sebesar Rp 520.250.000,- dengan realisasi pencapaian PNBP sebesar Rp 363.650.000,- (143,78%).



BerAKHLAK **#** bangga melayani bangsa

Berorientasi Pelayanan Akuntabel Kompeten
Harmonis Loyal Adaptif Kolaboratif

BAB III

HASIL KEGIATAN PENGAWASAN OBAT DAN MAKANAN

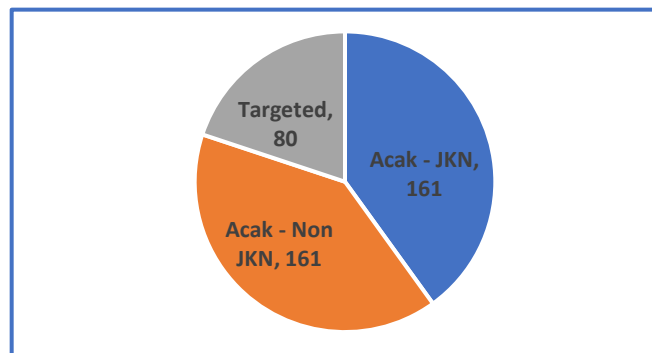
3.1 □ Pengawasan Mutu, Keamanan dan Kemanfaatan Obat

3.1.1 □ Sampling dan Pengujian Laboratorium Obat

Pengawasan oleh Balai Besar POM di Jayapura

Sampling obat tahun 2023 terdiri dari Sampling Rutin (sampel *targeted* dan sampel acak). Sampel *targeted* terdiri dari sampel kasus, sampel program, sampel Hulu obat Jaminan Kesehatan Nasional (JKN), sampel rokok dan sampel ruang lingkup. Sedangkan sampel acak terdiri dari sampel obat JKN dan sampel obat Non JKN. Sampel JKN disampling pada sarana Hulu (PBF, Instalasi Farmasi) dan Hilir (Rumah Sakit, Puskesmas, apotek yang melayani BPJS Kesehatan), Sampel Non JKN (sampel acak) disampling di sarana apotek, Rumah Sakit dan klinik.

Sesuai pedoman sampling tahun 2023, jumlah obat yang disampling oleh Balai Besar POM di Jayapura sebanyak 402 sampel. Dari 402 sampel terdiri atas 322 sampel acak dan 80 sampel *targeted* termasuk sampel rokok. Hasil pemeriksaan label dan penandaan terhadap 402 sampel, tidak terdapat sampel yang Tidak Memenuhi Ketentuan (TMK) label/penandaan.

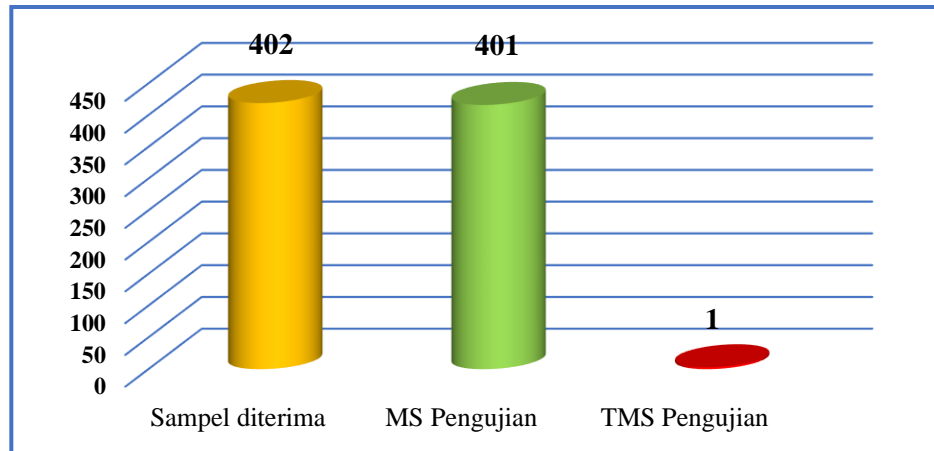


Grafik 3.1 Profil Sampling Produk Obat di wilayah pengawasan BBPOM Jayapura
Tahun 2023

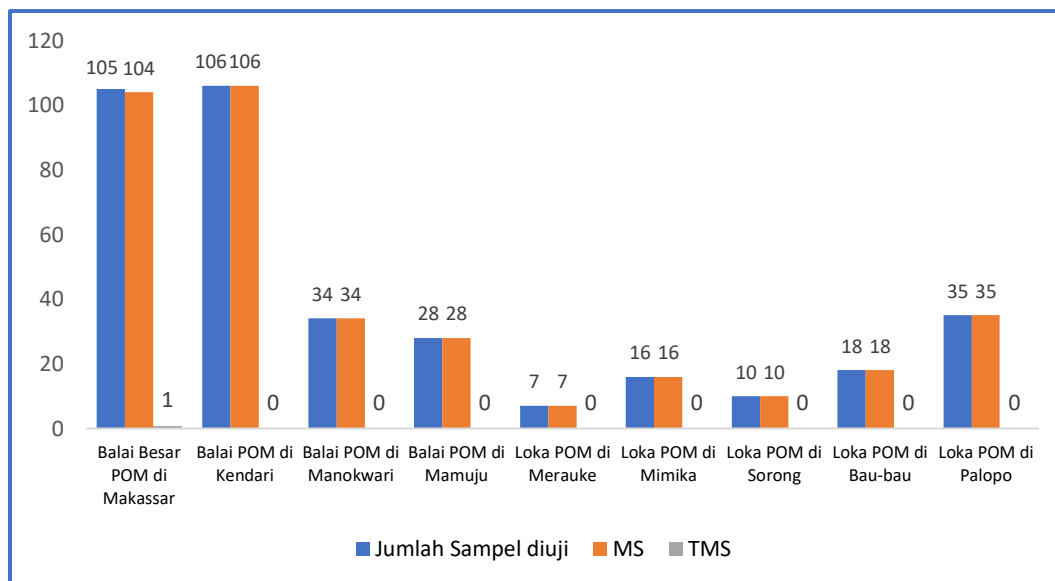
Pengujian oleh Balai Besar POM di Jayapura

Selama tahun 2023 telah dilakukan pengujian produk terapeetik/obat sesuai parameter yang telah ditetapkan terhadap 402 sampel dari Balai Besar POM di Jayapura dengan 401 sampel (99,75%) Memenuhi Syarat (MS) dan 1 Sampel (0,25%) Tidak Memenuhi Syarat (TMS) Pengujian untuk parameter uji pemerian. Selain sampel hasil pengawasan rutin, Laboratorium Balai Besar POM di Jayapura juga melakukan pengujian terhadap sampel regionalisasi yang terdiri dari :

- ☐ Balai Besar POM di Makassar melakukan sampling terhadap 105 sampel dan dilakukan pengujian dengan hasil 104 sampel Memenuhi Syarat (MS) dan 1 sampel Tidak Memenuhi Syarat (TMS).
- ☐ Balai POM di Kendari melakukan sampling terhadap 106 sampel dan dilakukan pengujian dengan hasil 106 sampel Memenuhi Syarat (MS).
- ☐ Balai POM di Manokwari melakukan sampling terhadap 34 sampel dan dilakukan pengujian dengan hasil 34 sampel Memenuhi Syarat (MS).
- ☐ Balai POM di Mamuju melakukan sampling terhadap 28 sampel dan dilakukan pengujian dengan hasil 28 sampel Memenuhi Syarat (MS).
- ☐ Loka POM di Kabupaten Merauke melakukan sampling terhadap 7 sampel dan dilakukan pengujian dengan hasil 7 sampel Memenuhi Syarat (MS).
- ☐ Loka POM di Kabupaten Mimika melakukan sampling terhadap 16 sampel dan dilakukan pengujian dengan hasil 16 sampel Memenuhi Syarat (MS).
- ☐ Loka POM di Kabupaten Sorong melakukan sampling terhadap 10 sampel dan dilakukan pengujian dengan hasil 10 sampel Memenuhi Syarat (MS).
- ☐ Loka POM di Kota Baubau melakukan sampling terhadap 18 sampel dan dilakukan pengujian dengan hasil 18 sampel Memenuhi Syarat (MS).
- ☐ Loka POM di Kota Palopo melakukan sampling terhadap 35 sampel dan dilakukan pengujian dengan hasil 35 sampel Memenuhi Syarat (MS).



Grafik 3.2 Profil Pengujian Produk Obat di wilayah pengawasan BBPOM Jayapura Tahun 2023



Grafik 3.3 Profil Pengujian Regionalisasi Produk Obat di wilayah pengawasan BBPOM Jayapura Tahun 2023

3.1.2 Pemeriksaan Fasilitas Produksi Obat

Di Provinsi Papua, Papua Pegunungan dan Papua Tengah belum terdapat industri farmasi dan industri bahan baku obat sehingga pengawasan Balai Besar POM di Jayapura hanya dilaksanakan pada fasilitas distribusi obat dan fasilitas pelayanan kefarmasian.

3.1.3 Pemeriksaan Fasilitas Distribusi Obat dan Fasilitas Pelayanan Kefarmasian

Pada tahun 2023, Balai Besar POM di Jayapura telah melakukan pemeriksaan fasilitas distribusi obat dan fasilitas pelayanan kefarmasian sebanyak 346 sarana dari target 351 sarana, yang terdiri dari Pedagang Besar Farmasi, Apotek, Toko Obat, Instalasi Farmasi Pemerintah, dan Klinik yang berada di wilayah pengawasan Balai Besar POM di Jayapura.

Dari 346 sarana yang diperiksa, 296 sarana (85,55%) diperiksa dengan hasil Memenuhi Ketentuan (MK) dan 50 sarana (14,45%) Tidak Memenuhi Ketentuan (TMK) terkait penerapan Cara Distribusi Obat yang Baik (CDOB) dan standar pelayanan kefarmasian.

Secara terperinci hasil pemeriksaan fasilitas distribusi obat dan fasilitas pelayanan kefarmasian tahun 2023 di wilayah pengawasan Balai Besar POM di Jayapura sebagai berikut:

a. Pedagang Besar Farmasi (PBF)

Selama tahun 2023, Balai Besar POM di Jayapura telah melakukan pemeriksaan terhadap 20 PBF yang tersebar di wilayah pengawasan Balai Besar POM di Jayapura, dengan hasil pemeriksaan 14 sarana (70,00%) Memenuhi Ketentuan (MK) dan 6 sarana (30,00%) Tidak Memenuhi Ketentuan (TMK) terkait penerapan CDOB.

b. Apotek

Jumlah apotek yang ada di wilayah pengawasan Balai Besar POM di Jayapura adalah 330 sarana. Dari 330 sarana tersebut telah dilakukan pemeriksaan terhadap 159 sarana dengan hasil pemeriksaan 137 sarana (86,16%) Memenuhi Ketentuan (MK) dan 22 sarana (13,84%) Tidak Memenuhi Ketentuan (TMK) terkait penerapan standar pelayanan kefarmasian.

c. Toko Obat

Dari 38 Toko Obat yang ada di wilayah pengawasan Balai Besar POM di Jayapura, telah dilakukan pemeriksaan terhadap 24 sarana dengan hasil pemeriksaan 19 sarana (79,17%) Memenuhi Ketentuan (MK) dan 5 sarana (20,83%) Tidak Memenuhi Ketentuan (TMK) terkait penerapan standar pelayanan kefarmasian.

d. Instalasi Farmasi Pemerintah (IFP)

Jumlah IFP di wilayah pengawasan Balai Besar POM di Jayapura adalah 21 sarana. Pada tahun 2023 telah dilakukan pemeriksaan pada 15 sarana dengan hasil pemeriksaan 13 sarana (86,67%) Memenuhi Ketentuan (MK) dan 2 sarana (13,33%) Tidak Memenuhi Ketentuan (TMK) terkait penerapan CDOB.

e. Rumah Sakit

Selama tahun 2023, Balai Besar POM di Jayapura telah melakukan pemeriksaan terhadap 22 Rumah Sakit yang tersebar di wilayah pengawasan Balai Besar POM di Jayapura, dengan hasil pemeriksaan 20 sarana (90,91%) Memenuhi Ketentuan (MK) dan 2 sarana (9,09%) Tidak Memenuhi Ketentuan (TMK) terkait penerapan standar pelayanan kefarmasian dan CDOB.

f. Puskesmas

Jumlah Puskesmas di wilayah pengawasan Balai Besar POM di Jayapura adalah 328 sarana. Pada tahun 2023 telah dilakukan pemeriksaan pada 75 sarana dengan hasil pemeriksaan 67 sarana (89,33%) Memenuhi Ketentuan (MK) dan 8 sarana (10,67%) Tidak Memenuhi Ketentuan (TMK) terkait penerapan standar pelayanan kefarmasian.

g. Klinik

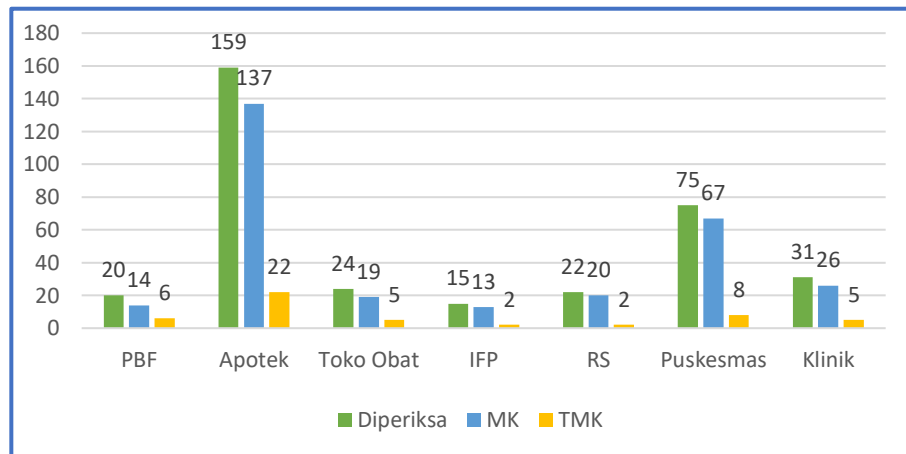
Dari 33 klinik yang ada di wilayah pengawasan Balai Besar POM di Jayapura, telah dilakukan pemeriksaan terhadap 31 sarana dengan hasil pemeriksaan 26 sarana (83,87%) Memenuhi Ketentuan (MK) dan 5 sarana (16,13%) Tidak Memenuhi Ketentuan (TMK) terkait penerapan standar pelayanan kefarmasian.

Secara umum temuan ketidaksesuaian pada sarana distribusi kefarmasian, khususnya Instalasi Farmasi Pemerintah, antara lain:

- ☐ Sarana dan prasarana pendukung pengelolaan vaksin belum memadai, contohnya belum memiliki generator, termometer belum terkalibrasi, dan *chiller* dalam kondisi rusak.
- ☐ Belum semua penanggung jawab instalasi farmasi adalah tenaga apoteker.
- ☐ Administrasi pengelolaan sediaan farmasi belum tertib.

Temuan ketidaksesuaian pada sarana pelayanan kefarmasian (apotek, Rumah Sakit, puskesmas, klinik dan toko obat), antara lain:

- ☐ Penanggung jawab tidak selalu hadir pada jam pelayanan.
- ☐ Masih ditemukan pengadaan obat dari sumber yang tidak resmi.
- ☐ Terdapat sarana yang belum memiliki penanggung jawab.
- ☐ Apotek dan Klinik menjual obat keras di luar Daftar Obat Wajib Apotek (DOWA) tanpa resep dokter
- ☐ Administrasi pengelolaan sarana farmasi belum tertib
- ☐ Toko Obat menjual obat keras.

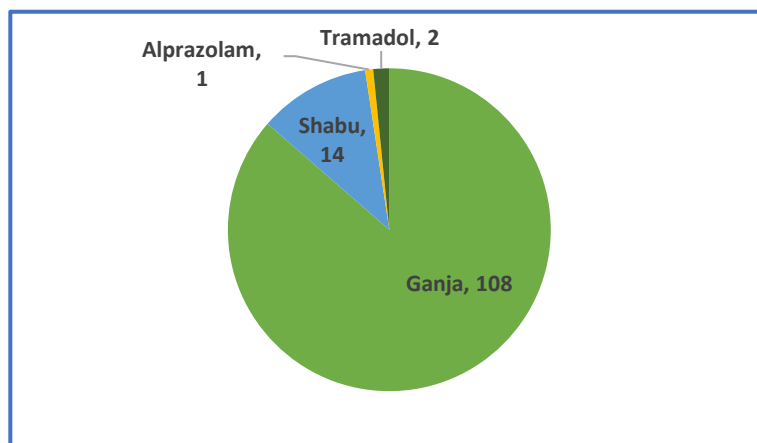


Grafik 3.4 Hasil Pemeriksaan Fasilitas Distribusi Obat dan Fasilitas Pelayanan Kefarmasian di wilayah pengawasan BBPOM Jayapura Tahun 2023

3.2 ☐ Pengawasan NAPPZA (Narkotika, Psikotropika, Prekursor dan Zat Adiktif)

Pada tahun 2023, Balai Besar POM di Jayapura menerima barang bukti kasus NAPPZA dari pihak kepolisian sebanyak 125 sampel. Semua hasil pengujian sampel kasus Tidak Memenuhi Syarat (TMS), dengan rincian sebagai berikut :

- a) ☐ Sampel yang diduga Ganja sebanyak 108 sampel, dengan hasil uji 108 sampel positif mengandung Ganja
- b) ☐ Sampel yang diduga Metamfetamin/Shabu sebanyak 14 sampel, dengan hasil uji 14 sampel positif mengandung Metamfetamin/Shabu
- c) ☐ Sampel yang diduga Alprazolam sebanyak 1 sampel, dengan hasil uji 1 sampel positif mengandung Alprazolam
- d) ☐ Sampel yang diduga Tramadol sebanyak 2 sampel, dengan hasil uji 2 sampel positif mengandung Tramadol



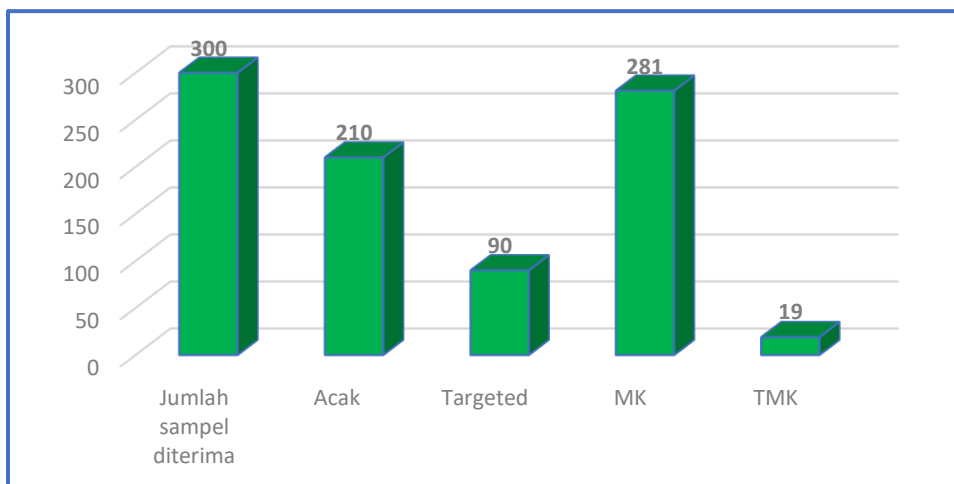
Grafik 3.5 Profil Pengujian NAPPZA di wilayah pengawasan BBPOM Jayapura Tahun 2023

3.3 Pengawasan Mutu, Keamanan dan Kemanfaatan Obat Tradisional

3.3.1 Sampling dan Pengujian Laboratorium Obat Tradisional

Pengawasan oleh Balai Besar POM di Jayapura

Total sampel produk Obat Tradisional tahun anggaran 2023 adalah 300 sampel, terdiri dari 90 sampel *targeted* dan 210 sampel acak. Hasil dari pemeriksaan label dan penandaan terhadap 300 sampel terdapat 281 sampel yang MK Label/Penandaan dan 19 sampel yang TMK Label/Penandaan yang disebabkan karena produk tidak mencantumkan 2D barcode dan mencantumkan klaim yang berlebihan.



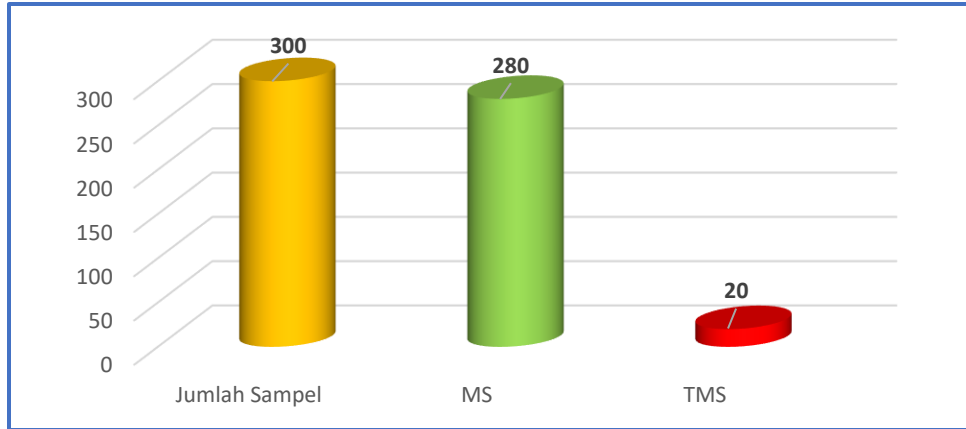
Grafik 3.6 Profil Sampling Produk Obat Tradisional di wilayah pengawasan BBPOM Jayapura Tahun 2023

Pengujian oleh Balai Besar POM di Jayapura

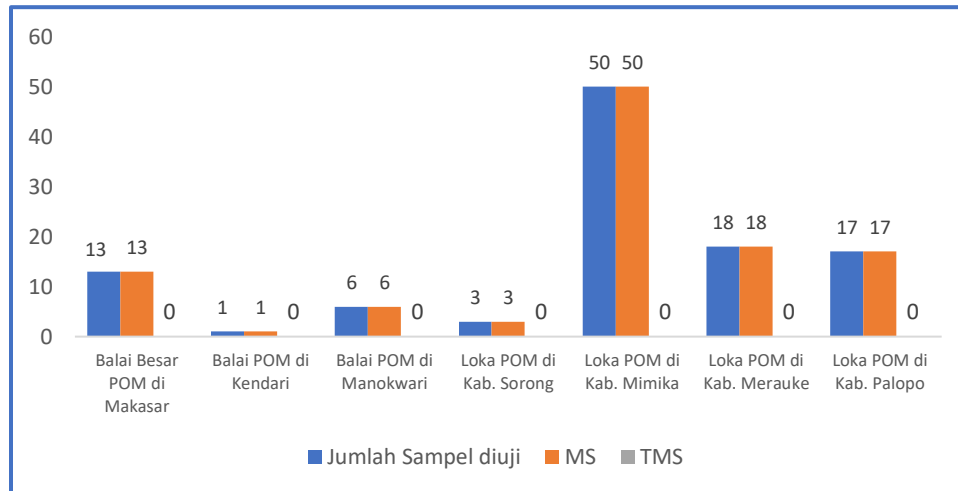
Selama tahun 2023 telah dilakukan pengujian produk Obat Tradisional sesuai parameter yang telah ditetapkan terhadap 300 sampel dari Balai Besar POM di Jayapura dengan 280 sampel (93,33%) Memenuhi Syarat (MS) dan 20 Sampel (6,67%) Tidak Memenuhi Syarat (TMS) Pengujian dengan rincian 5 sampel merupakan sampel *targeted* dan 15 sampel merupakan sampel acak. Semua sampel yang TMS terdiri dari 19 sampel TMK Label/Penandaan dan 1 sampel TMS pengujian mikrobiologi (parameter uji Angka Lempeng Total/ALT).

Selain sampel hasil pengawasan rutin, Laboratorium Balai Besar POM di Jayapura juga melakukan pengujian terhadap sampel regionalisasi yang terdiri dari :

- ☐ Balai Besar POM di Makassar melakukan sampling terhadap 13 sampel dan dilakukan pengujian dengan hasil 13 sampel Memenuhi Syarat (MS).
- ☐ Balai POM di Kendari melakukan sampling terhadap 1 sampel dan dilakukan pengujian dengan hasil 1 sampel Memenuhi Syarat (MS).
- ☐ Balai POM di Manokwari melakukan sampling terhadap 6 sampel dan dilakukan pengujian dengan hasil 6 sampel Memenuhi Syarat (MS).
- ☐ Loka POM di Kabupaten Sorong melakukan sampling terhadap 3 sampel dan dilakukan pengujian dengan hasil 3 sampel Memenuhi Syarat (MS).
- ☐ Loka POM di Kabupaten Mimika melakukan sampling terhadap 50 sampel dan dilakukan pengujian dengan hasil 50 sampel Memenuhi Syarat (MS).
- ☐ Loka POM di Kabupaten Merauke melakukan sampling terhadap 18 sampel dan dilakukan pengujian dengan hasil 18 sampel Memenuhi Syarat (MS).
- ☐ Loka POM di Kabupaten Palopo melakukan sampling terhadap 17 sampel dan dilakukan pengujian dengan hasil 17 sampel Memenuhi Syarat (MS).



Grafik 3.7 Profil Pengujian Obat Tradisional di wilayah pengawasan BBPOM Jayapura Tahun 2023



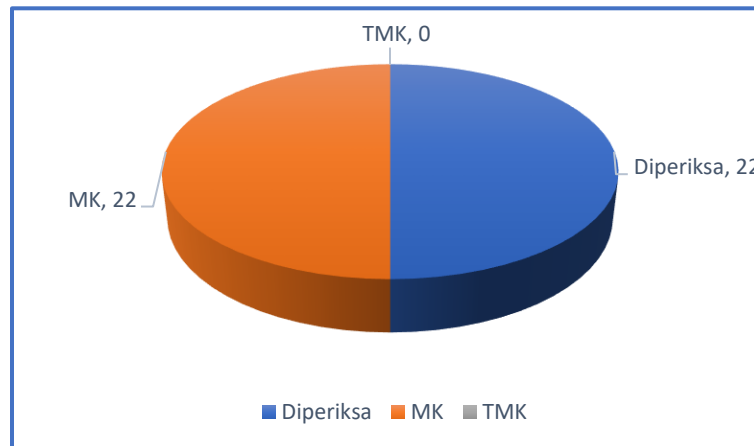
Grafik 3.8 Profil Pengujian Regionalisasi Produk Obat Tradisional di wilayah pengawasan BBPOM Jayapura Tahun 2023

3.3.2 □ Pemeriksaan Fasilitas Produksi Obat Tradisional

Di wilayah pengawasan Balai Besar POM di Jayapura terdapat dua fasilitas produksi Obat Tradisional, yaitu satu sarana Usaha Kecil Obat Tradisional (UKOT) di Kabupaten Biak Numfor dan satu sarana Usaha Mikro Obat Tradisional (UMOT) di Kota Jayapura. Pada tahun 2023 telah dilakukan pemeriksaan pada fasilitas tersebut dengan hasil pemeriksaan kedua sarana tersebut Memenuhi Ketentuan (MK) Cara Produksi Obat Tradisional yang Baik (CPOTB).

3.3.3 □ Pemeriksaan Fasilitas Distribusi Obat Tradisional

Dalam rangka memastikan distributor Obat Tradisional tidak mengedarkan produk Obat Tradisional yang ilegal, palsu, Tanpa Izin Edar (TIE), maupun mengandung Bahan Kimia Obat, selama tahun 2023 Balai Besar POM di Jayapura telah melakukan pemeriksaan terhadap 22 fasilitas distribusi Obat Tradisional yang tersebar di wilayah pengawasan Balai Besar POM di Jayapura, dengan hasil pemeriksaan 22 sarana tersebut (100,00%) Memenuhi Ketentuan (MK).



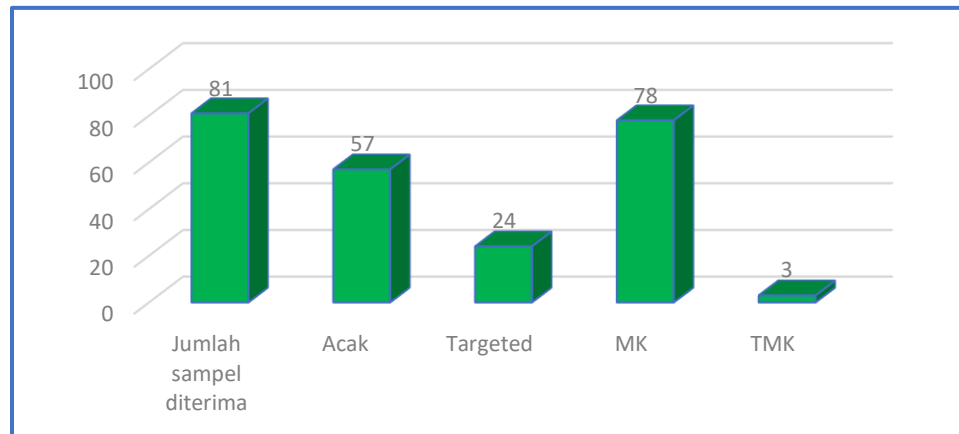
Grafik 3.9 Hasil Pemeriksaan Fasilitas Distribusi Obat Tradisional di wilayah pengawasan BBPOM Jayapura Tahun 2023

3.4 □ Pengawasan Mutu, Keamanan dan Kemanfaatan Suplemen Kesehatan

3.4.1 □ Sampling dan Pengujian Laboratorium Suplemen Kesehatan

Pengawasan oleh Balai Besar POM di Jayapura

Total sampel produk Suplemen Kesehatan tahun anggaran 2023 adalah 81 sampel, terdiri dari 24 sampel *targeted* dan 57 sampel acak. Hasil dari pemeriksaan label dan penandaan dari 81 sampel terdapat 78 sampel yang MK Label/Penandaan dan 3 sampel yang TMK Label/Penandaan.



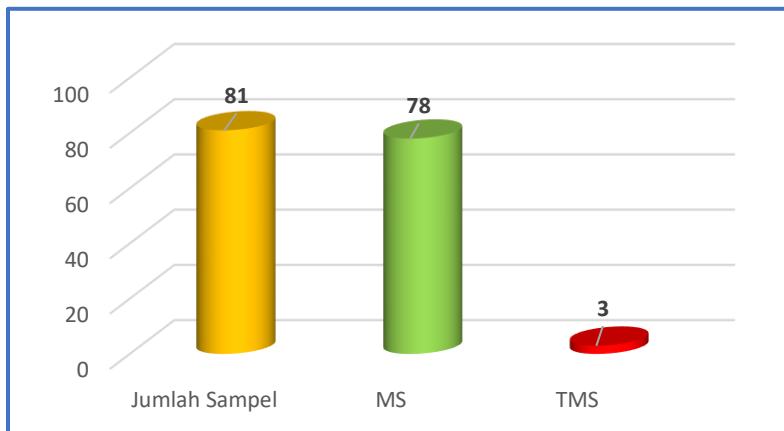
Grafik 3.10 Profil Sampling Produk Suplemen Kesehatan di wilayah pengawasan BBPOM Jayapura Tahun 2023

Pengujian oleh Balai Besar POM di Jayapura

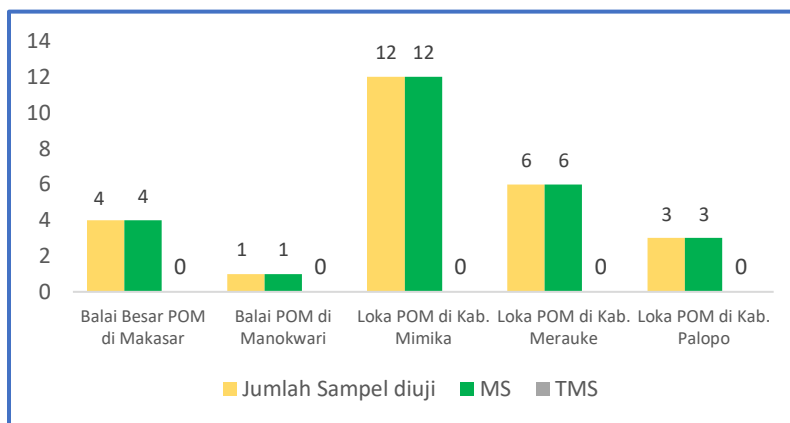
Selama tahun 2023 telah dilakukan pengujian produk Suplemen Kesehatan sesuai parameter yang telah ditetapkan terhadap 81 sampel dari Balai Besar POM di Jayapura dengan 78 sampel (96,30%) Memenuhi Syarat (MS) dan 3 Sampel (3,70%) Tidak Memenuhi Syarat (TMS) Pengujian dengan rincian 1 sampel merupakan sampel *targeted* dan 2 sampel merupakan sampel acak. Semua sampel yang TMS merupakan sampel TMK Label/Penandaan.

Selain sampel hasil pengawasan rutin, Laboratorium Balai Besar POM di Jayapura juga melakukan pengujian terhadap sampel regionalisasi yang terdiri dari :

- ☐ Balai Besar POM di Makassar melakukan sampling terhadap 4 sampel dan dilakukan pengujian dengan hasil 4 sampel Memenuhi Syarat (MS).
- ☐ Balai POM di Manokwari melakukan sampling terhadap 1 sampel dan dilakukan pengujian dengan hasil 1 sampel Memenuhi Syarat (MS).
- ☐ Loka POM di Kabupaten Mimika melakukan sampling terhadap 12 sampel dan dilakukan pengujian dengan hasil 12 sampel Memenuhi Syarat (MS).
- ☐ Loka POM di Kabupaten Merauke melakukan sampling terhadap 6 sampel dan dilakukan pengujian dengan hasil 6 sampel Memenuhi Syarat (MS).
- ☐ Loka POM di Kabupaten Palopo melakukan sampling terhadap 3 sampel dan dilakukan pengujian dengan hasil 3 sampel Memenuhi Syarat (MS).



Grafik 3.11 Profil Pengujian Produk Suplemen Kesehatan di wilayah pengawasan BBPOM Jayapura Tahun 2023



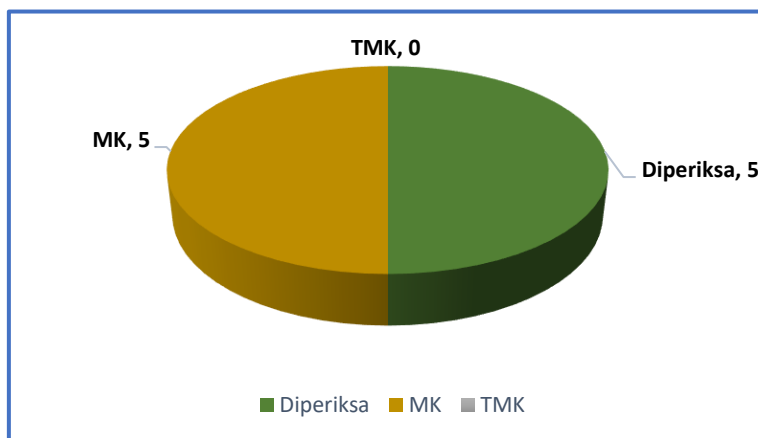
Grafik 3.12 Profil Pengujian Regionalisasi Produk Suplemen Kesehatan di wilayah pengawasan BBPOM Jayapura Tahun 2023

3.4.2 □ Pemeriksaan Fasilitas Produksi Suplemen Kesehatan

Di Provinsi Papua, Papua Pegunungan dan Papua Tengah belum terdapat fasilitas produksi Suplemen Kesehatan sehingga pengawasan Balai Besar POM di Jayapura hanya dilaksanakan pada fasilitas distribusi Suplemen Kesehatan.

3.4.3 □ Pemeriksaan Fasilitas Distribusi Suplemen Kesehatan

Jumlah fasilitas distribusi Suplemen Kesehatan di wilayah pengawasan Balai Besar POM di Jayapura sebanyak 5 sarana. Selama tahun 2023 Balai Besar POM di Jayapura telah melakukan pemeriksaan terhadap 5 fasilitas distribusi Suplemen Kesehatan yang tersebar di wilayah pengawasan Balai Besar POM di Jayapura, dengan hasil pemeriksaan 5 sarana (100,00%) Memenuhi Ketentuan (MK).



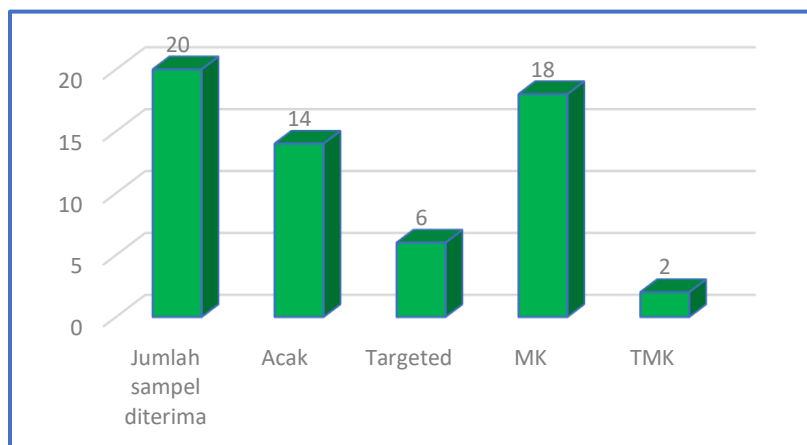
Grafik 3.13 Hasil Pemeriksaan Fasilitas Distribusi Suplemen Kesehatan di wilayah pengawasan BBPOM Jayapura Tahun 2023

3.5 □ Pengawasan Mutu, Keamanan, dan Kemanfaatan Obat Kuasi

3.5.1 □ Sampling dan Pengujian Laboratorium Obat Kuasi

Pengawasan oleh Balai Besar POM di Jayapura

Total sampel produk obat kuasi tahun anggaran 2023 adalah 20 sampel, terdiri dari 6 sampel *targeted* dan 14 sampel acak. Hasil dari pemeriksaan label dan penandaan dari 20 sampel terdapat 18 sampel yang MK Label/Penandaan dan 2 sampel yang TMK Label/Penandaan.



Grafik 3.14 Profil Sampling Produk Obat Kuasi di wilayah pengawasan BBPOM Jayapura Tahun 2023

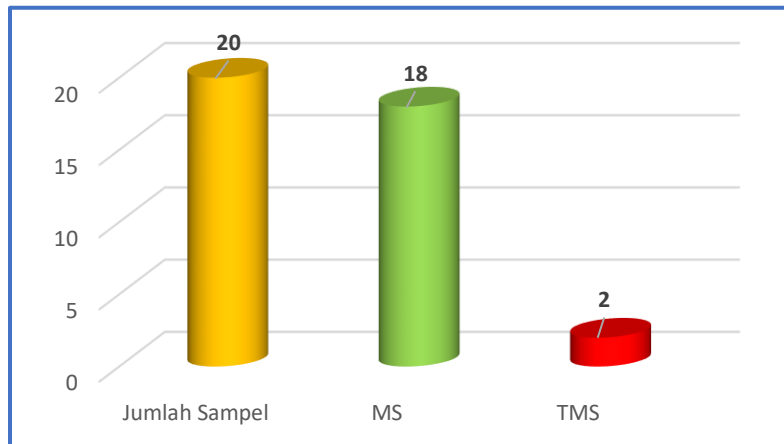
Pengujian oleh Balai Besar POM di Jayapura

Selama tahun 2023 telah dilakukan pengujian produk obat kuasi sesuai parameter yang telah ditetapkan terhadap 20 sampel dari Balai Besar POM di

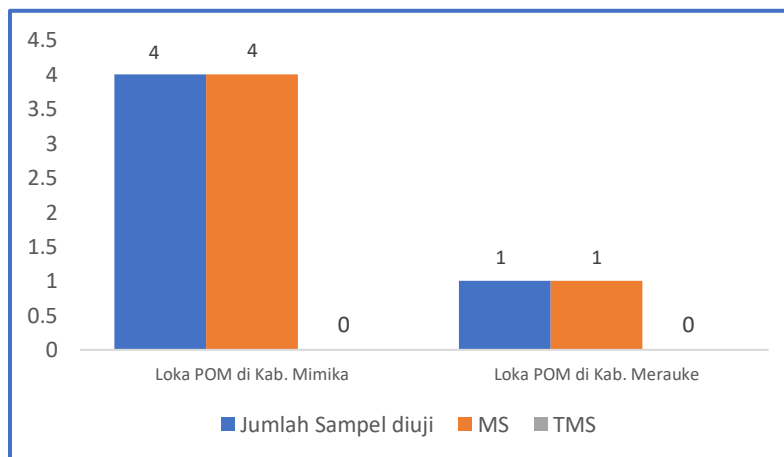
Jayapura. Adapun rincian hasil pengujian adalah 18 sampel (90,76%) Memenuhi Syarat (MS) dan 2 Sampel (9,24%) Tidak Memenuhi Syarat (TMS), dengan rincian 2 sampel tersebut merupakan sampel acak. Semua sampel yang TMS merupakan sampel TMK Label/Penandaan.

Selain sampel hasil pengawasan rutin, Laboratorium Balai Besar POM di Jayapura juga melakukan pengujian terhadap sampel regionalisasi yang terdiri dari :

- Loka POM di Kabupaten Mimika melakukan sampling terhadap 4 sampel dan dilakukan pengujian dengan hasil 4 sampel Memenuhi Syarat (MS).
- Loka POM di Kabupaten Merauke melakukan sampling terhadap 1 sampel dan dilakukan pengujian dengan hasil 1 sampel Memenuhi Syarat (MS).



Grafik 3.15 Profil Pengujian Produk Obat Kuasi di wilayah pengawasan BBPOM Jayapura Tahun 2023



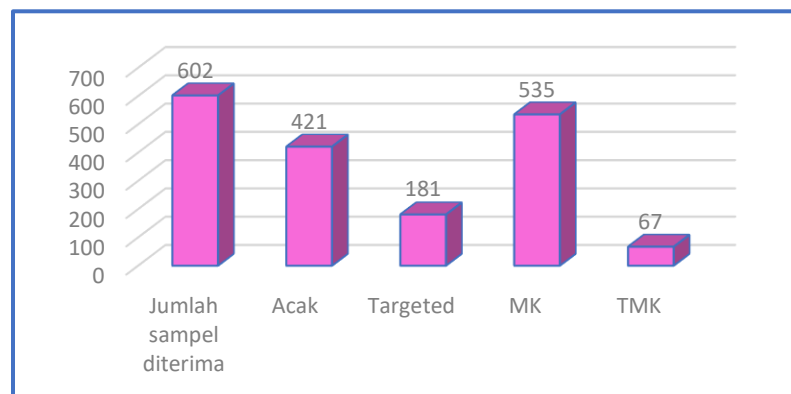
Grafik 3.16 Profil Pengujian Regionalisasi Produk Obat Kuasi di wilayah pengawasan BBPOM Jayapura Tahun 2023

3.6 □ Pengawasan Mutu, Keamanan, dan Kemanfaatan Kosmetik

3.6.1 □ Sampling dan Pengujian Laboratorium Kosmetik

Pengawasan oleh Balai Besar POM di Jayapura

Total sampel produk kosmetik tahun anggaran 2023 adalah 602 sampel, terdiri dari 181 sampel *targeted* dan 421 sampel acak. Hasil dari pemeriksaan label dan penandaan dari 602 sampel terdapat 535 sampel yang MK Label/Penandaan dan 67 sampel yang TMK Label/Penandaan yang disebabkan karena produk tidak mencantumkan 2D barcode, mencantumkan klaim yang berlebihan, serta peringatan pada label kosmetik tidak mencantumkan Bahasa Indonesia.



Grafik 3.17 Profil Sampling Produk Kosmetik di wilayah pengawasan BBPOM Jayapura Tahun 2023

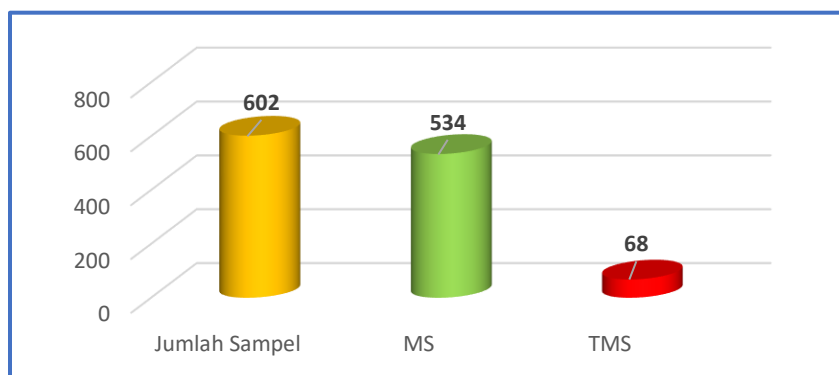
Pengujian oleh Balai Besar POM di Jayapura

Selama tahun 2023 telah dilakukan pengujian produk kosmetik sesuai parameter yang telah ditetapkan terhadap 602 sampel dari Balai Besar POM di Jayapura. Adapun rincian hasil pengujian adalah 534 sampel (88,70%) Memenuhi Syarat (MS) dan 68 Sampel (11,30%) Tidak Memenuhi Syarat (TMS), dengan rincian 20 sampel merupakan sampel *targeted* dan 48 sampel merupakan sampel acak. Semua sampel yang TMS terdiri dari 67 sampel TMK Label/Penandaan dan 1 sampel TMS pengujian.

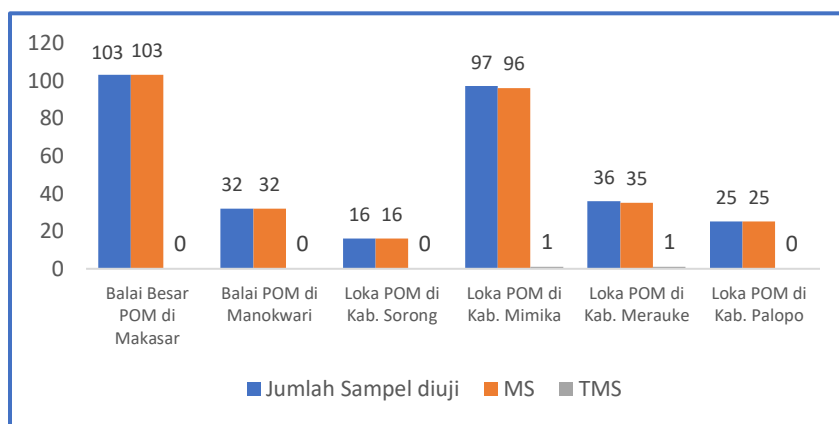
Selain sampel hasil pengawasan rutin, Laboratorium Balai Besar POM di Jayapura juga melakukan pengujian terhadap sampel regionalisasi yang terdiri dari :

- Balai Besar POM di Makassar melakukan sampling terhadap 103 sampel dan dilakukan pengujian dengan hasil 103 sampel Memenuhi Syarat (MS).

- Balai POM di Manokwari melakukan sampling terhadap 32 sampel dan dilakukan pengujian dengan hasil 32 sampel Memenuhi Syarat (MS).
- Loka POM di Kabupaten Sorong melakukan sampling terhadap 16 sampel dan dilakukan pengujian dengan hasil 16 sampel Memenuhi Syarat (MS).
- Loka POM di Kabupaten Mimika melakukan sampling terhadap 97 sampel dan dilakukan pengujian dengan hasil 96 sampel Memenuhi Syarat (MS) dan 1 sampel Tidak Memenuhi Syarat (TMS).
- Loka POM di Kabupaten Merauke melakukan sampling terhadap 36 sampel dan dilakukan pengujian dengan hasil 35 sampel Memenuhi Syarat (MS) dan 1 sampel Tidak Memenuhi Syarat (TMS).
- Loka POM di Kota Palopo melakukan sampling terhadap 25 sampel dan dilakukan pengujian dengan hasil 25 sampel Memenuhi Syarat (MS).



Grafik 3.18 Profil Pengujian Produk Kosmetik di wilayah pengawasan BBPOM Jayapura Tahun 2023



Grafik 3.19 Profil Pengujian Regionalisasi Produk Kosmetik di wilayah pengawasan BBPOM Jayapura Tahun 2023

3.6.2 □ Pemeriksaan Fasilitas Produksi Kosmetik

Di Provinsi Papua, Papua Pegunungan dan Papua Tengah belum terdapat fasilitas produksi kosmetik sehingga pengawasan Balai Besar POM di Jayapura hanya dilaksanakan pada fasilitas distribusi kosmetik.

3.6.3 □ Pemeriksaan Fasilitas Distribusi Kosmetik

Pada tahun 2023, Balai Besar POM di Jayapura telah melakukan pemeriksaan fasilitas distribusi kosmetik sebanyak 164 sarana yang tersebar di wilayah pengawasan Balai Besar POM di Jayapura. Dari 164 sarana yang diperiksa, 122 sarana (74,39%) diperiksa dengan hasil Memenuhi Ketentuan (MK) dan 42 sarana (25,61%) Tidak Memenuhi Ketentuan (TMK).

Secara terperinci hasil pemeriksaan fasilitas distribusi kosmetik tahun 2023 di wilayah pengawasan Balai Besar POM di Jayapura sebagai berikut:

a. □ Fasilitas Distribusi Kosmetik

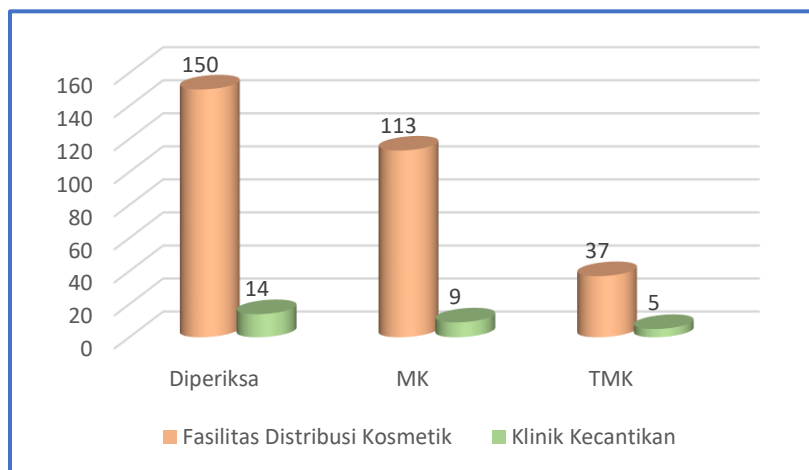
Selama tahun 2023, Balai Besar POM di Jayapura telah melakukan pemeriksaan terhadap 150 fasilitas distribusi kosmetik yang tersebar di wilayah pengawasan Balai Besar POM di Jayapura, dengan hasil pemeriksaan 113 sarana (75,33%) Memenuhi Ketentuan (MK) dan 37 sarana (24,67%) Tidak Memenuhi Ketentuan (TMK).

Temuan hasil pemeriksaan pada fasilitas distribusi kosmetik yaitu masih ditemukannya produk kosmetik Tanpa Izin Edar (TIE).

b. □ Klinik Kecantikan

Jumlah klinik kecantikan di wilayah pengawasan Balai Besar POM di Jayapura sebanyak 14 sarana. Pada tahun 2023 telah dilakukan pemeriksaan pada 14 sarana dengan hasil pemeriksaan 9 sarana (64,29%) Memenuhi Ketentuan (MK) dan 5 sarana (35,71%) Tidak Memenuhi Ketentuan (TMK).

Temuan hasil pemeriksaan pada fasilitas klinik kecantikan yaitu masih ditemukannya produk kosmetik Tanpa Izin Edar (TIE).



Grafik 3.20 Hasil Pemeriksaan Fasilitas Distribusi Kosmetik di wilayah pengawasan BBPOM Jayapura Tahun 2023

3.7 Pengawasan Mutu dan Keamanan Produk Pangan dan Kemasan Pangan

3.7.1 Sampling dan Pengujian Laboratorium Produk Pangan dan Kemasan Pangan

Pengawasan oleh Balai Besar POM di Jayapura

Total sampel produk pangan tahun anggaran 2023 adalah 675 sampel, terdiri dari sampel rutin dan sampel fortifikasi. Sampel rutin sejumlah 555 sampel yang terdiri dari 123 sampel *targeted* dan 432 sampel acak. Sedangkan jumlah sampel fortifikasi adalah 120 sampel.

Hasil pemeriksaan label dan penandaan sampel, terdapat 651 sampel yang MK Label/Penandaan dan 24 sampel yang TMK Label/Penandaan. Khusus untuk sampel acak, kriteria TMK Label/Penandaan berpengaruh pada kesimpulan hasil uji, sedangkan untuk sampel *targeted* dan fortifikasi TMK Label/Penandaan tidak berpengaruh pada kesimpulan hasil uji. Dari 432 sampel acak terdapat 24 sampel yang TMK Label/Penandaan (Hasil Uji TMS). Sampel yang TMK Label/Penandaan meliputi sampel yang tidak mencantumkan nilai gizi dan label yang tidak sesuai dengan persetujuan awal pada saat registrasi.

Pengujian oleh Balai Besar POM di Jayapura

Selama tahun 2023 telah dilakukan pengujian sampel rutin produk pangan sesuai parameter yang telah ditetapkan terhadap 555 sampel dari Balai Besar POM

di Jayapura, dengan hasil 502 sampel (90,45%) Memenuhi Syarat (MS) dan 53 sampel (9,55%) Tidak Memenuhi Syarat (TMS) Pengujian dengan rincian 6 sampel merupakan sampel *targeted* dan 47 sampel merupakan sampel acak. Sedangkan untuk pangan fortifikasi sebanyak 120 sampel, berdasarkan hasil uji terdapat 120 sampel (100,00%) Memenuhi Syarat (MS) dan 0 sampel (0,00%) Tidak Memenuhi Syarat (TMS).

Parameter uji produk pangan sampel rutin yang TMS antara lain kadar pemanis siklamat, kadar pewarna, kadar benzoat, sorbat, sakarin, kloramfenikol, enzim diastase, kadar kafein, angka lempeng total, MPN E.Coli, dan Angka Kapang Khamir.

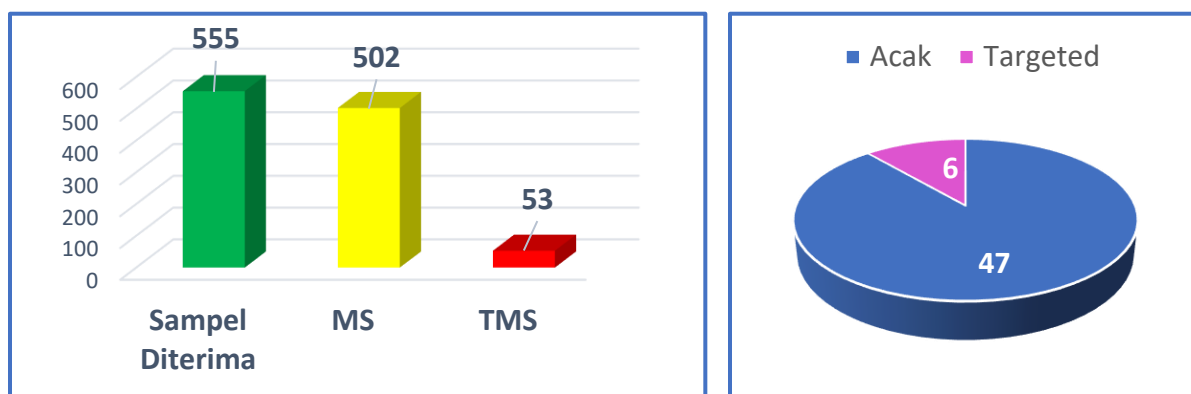
Selain sampel hasil pengawasan rutin, Laboratorium Balai Besar POM di Jayapura juga melakukan pengujian terhadap sampel regionalisasi yang terdiri dari :

- ☐ Balai POM di Manokwari melakukan sampling terhadap 11 sampel dan dilakukan pengujian dengan hasil 11 sampel Memenuhi Syarat (MS) dan 0 sampel Tidak Memenuhi Syarat (TMS).
- ☐ Loka POM di Kabupaten Sorong melakukan sampling terhadap 9 sampel dan dilakukan pengujian dengan hasil 9 sampel Memenuhi Syarat (MS) dan 0 sampel Tidak Memenuhi Syarat (TMS).
- ☐ Loka POM di Kabupaten Mimika melakukan sampling terhadap 48 sampel dan dilakukan pengujian dengan hasil 48 sampel Memenuhi Syarat (MS), 0 sampel Tidak Memenuhi Syarat (TMS).
- ☐ Loka POM di Kabupaten Merauke melakukan sampling terhadap 62 sampel dan dilakukan pengujian dengan hasil 62 sampel Memenuhi Syarat (MS), 0 sampel Tidak Memenuhi Syarat (TMS).
- ☐ Balai Besar POM di Makassar melakukan sampling terhadap 12 sampel dan dilakukan pengujian dengan hasil 12 sampel Memenuhi Syarat (MS) dan 0 sampel Tidak Memenuhi Syarat (TMS).
- ☐ Balai POM di Mamuju melakukan sampling terhadap 2 sampel dan dilakukan pengujian dengan hasil 2 sampel Memenuhi Syarat (MS) dan 0 sampel Tidak Memenuhi Syarat (TMS).
- ☐ Loka POM di Kota Baubau melakukan sampling terhadap 3 sampel dan dilakukan


pengujian dengan hasil 3 sampel Memenuhi Syarat (MS) dan 0 sampel Tidak Memenuhi Syarat (TMS).

- Loka POM di Kota Palopo melakukan sampling terhadap 3 sampel dan dilakukan pengujian dengan hasil 3 sampel Memenuhi Syarat (MS) dan 0 sampel Tidak Memenuhi Syarat (TMS).
- Balai POM di Kendari melakukan sampling terhadap 9 sampel dan dilakukan pengujian dengan hasil 9 sampel Memenuhi Syarat (MS) dan 0 sampel Tidak Memenuhi Syarat (TMS).

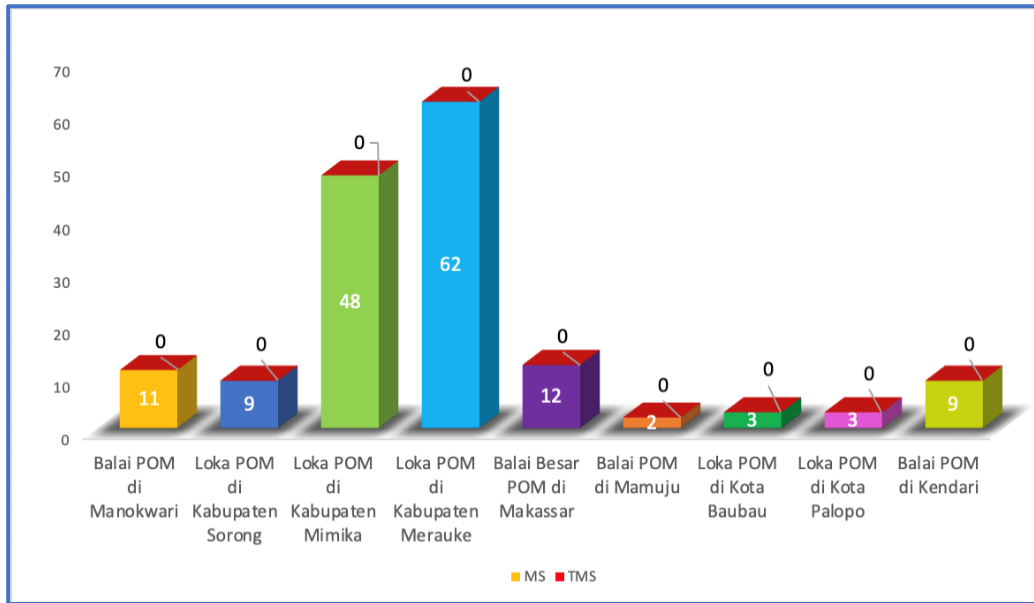
Pada tahun 2023 juga dilakukan Penetapan Kadar Migrasi Bahan Berbahaya Pada Kemasan (BPA Pada Kemasan Kaleng, PK Asetaldehida pada kemasan PET, BPA pada Kemasan Galon PC, Formaldehid, Melamin, logam Pb, Cd dan Hg).



Grafik 3.21 Profil Pengujian Produk Pangan di wilayah pengawasan BBPOM Jayapura Tahun 2023



Grafik 3.22 Profil Pengujian Produk Pangan Fortifikasi di wilayah pengawasan BBPOM Jayapura Tahun 2023



Grafik 3.23 Profil Pengujian Regionalisasi Produk Pangan di wilayah pengawasan BBPOM Jayapura Tahun 2023

3.7.2 Pemeriksaan Fasilitas Produksi Pangan

Dalam rangka memastikan penerapan Cara Produksi Pangan Olahan yang Baik (CPPOB), selama tahun 2023 Balai Besar POM di Jayapura telah melakukan pemeriksaan terhadap 21 Industri pangan (MD) dan 49 Industri Rumah Tangga Pangan (IRTP) yang tersebar di wilayah pengawasan Balai Besar POM di Jayapura, dengan hasil pemeriksaan 49 sarana (70,00%) Memenuhi Ketentuan (MK) dan 21 sarana (30,00%) Tidak Memenuhi Ketentuan (TMK).

Secara terperinci hasil pemeriksaan fasilitas produksi pangan tahun 2023 di wilayah pengawasan Balai Besar POM di Jayapura sebagai berikut:

a. Industri Pangan

Jumlah industri pangan (MD) di wilayah pengawasan Balai Besar POM di Jayapura sebanyak 21 sarana. Pada tahun 2023 telah dilakukan pemeriksaan pada 21 sarana dengan hasil pemeriksaan 14 sarana (66,67%) Memenuhi Ketentuan (MK) dan 7 sarana (33,33%) Tidak Memenuhi Ketentuan (TMK) CPPOB.

Temuan ketidaksesuaian pada sarana industri pangan antara lain:

- Penerapan sanitasi dan higiene yang masih rendah
- Lingkungan sekitar pabrik belum terjaga kebersihannya

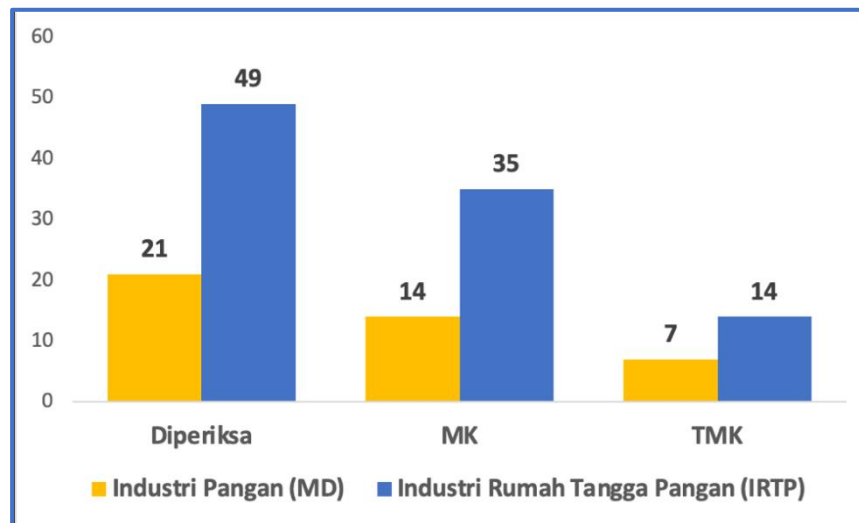
- Belum melakukan pengujian secara rutin terhadap bahan baku dan produk jadi
- Belum seluruh karyawan mendapatkan pelatihan yang memadai terkait CPPOB
- Belum melakukan pemeriksaan kesehatan secara rutin terhadap seluruh pegawai

b. Industri Rumah Tangga Pangan (IRTP)

Selama tahun 2023, Balai Besar POM di Jayapura telah melakukan pemeriksaan terhadap 49 IRTP yang tersebar di wilayah pengawasan Balai Besar POM di Jayapura, dengan hasil pemeriksaan 35 sarana (71,43%) Memenuhi Ketentuan (MK) dan 14 sarana (28,57%) Tidak Memenuhi Ketentuan (TMK) CPPOB-IRT.

Temuan ketidaksesuaian pada sarana Industri Rumah Tangga Pangan antara lain:

- Pemahaman serta penerapan sanitasi dan higiene yang masih rendah
- Belum seluruh karyawan mendapatkan pelatihan yang memadai terkait CPPOB-IRT
- Belum melakukan pemeriksaan kesehatan secara rutin terhadap seluruh pegawai
- Informasi yang tercantum pada label belum sesuai standar



Grafik 3.24 Hasil Pemeriksaan Fasilitas Produksi Pangan di wilayah pengawasan BBPOM Jayapura Tahun 2023

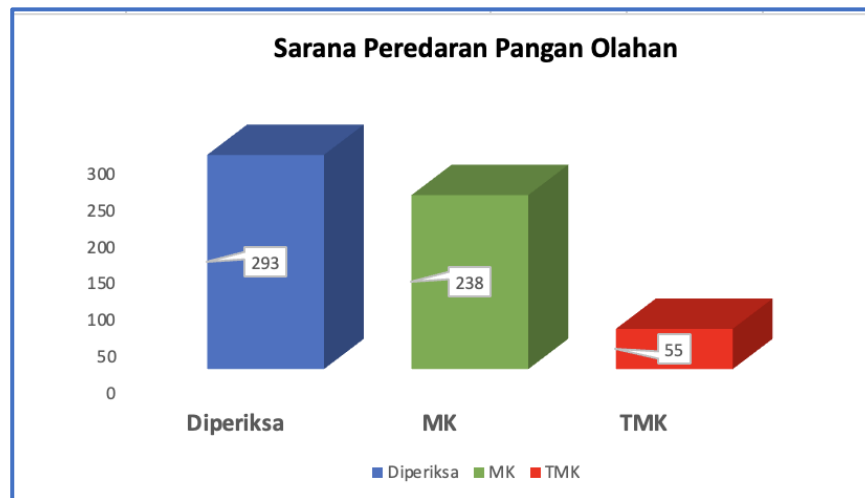
3.7.3 Pemeriksaan Sarana Peredaran Pangan Olahan

Pada tahun 2023, Balai Besar POM di Jayapura telah melakukan pemeriksaan pada 293 sarana peredaran pangan olahan, dengan hasil pemeriksaan 238 sarana

(81,23%) Memenuhi Ketentuan (MK) dan 55 sarana (18,77%) Tidak Memenuhi Ketentuan (TMK).

Temuan ketidaksesuaian pada sarana peredaran Pangan Olahan antara lain:

- Ditemukan pangan yang rusak dan kedaluwarsa
- Pangan Olahan ditempatkan bercampur dengan produk non pangan, misalnya detergen
- Belum tersedia pallet, Pangan Olahan langsung diletakkan di lantai



Grafik 3.25 Hasil Pemeriksaan Sarana Peredaran Pangan Olahan di wilayah pengawasan BBPOM Jayapura Tahun 2023

3.7.4 □ Data Kasus Keracunan

Pada tahun 2023 Balai Besar POM di Jayapura melakukan pendataan kasus keracunan diperoleh dari data rekam medik 7 rumah sakit di Kota Jayapura dan melaporkan kepada Tim SIKer Badan POM melalui aplikasi SPIMKer-KLB KP untuk penyusunan peta kasus keracunan di Indonesia. Data kasus keracunan yang diperoleh pada tahun 2023 adalah sebanyak 92 kasus dengan rincian penyebab keracunan paling banyak disebabkan oleh Pangan (77 kasus) yang terdiri dari makanan olahan rumah tangga, minuman keras/alkohol, makanan olahan jajanan, makanan olahan jasaboga, diikuti oleh obat (11 kasus) yang terdiri dari obat antibiotik, antasida, NAPPZA (1 kasus) Obat Tradisional (1 kasus), Kosmetika (2 kasus). Secara detail data kasus keracunan di Provinsi Papua dapat dilihat pada Lampiran Tabel 19A sampai Lampiran Tabel 19D.

Adapun 7 rumah sakit yang bekerja sama dengan Balai Besar POM di Jayapura untuk pendataan kasus keracunan yaitu :

1. RSUD Jayapura Dok II
2. RSUD Abepura
3. RS Dian Harapan
4. RS Polri Bhayangkara
5. RS AD Mathen Indey
6. RS AL Dr. Soedibdjo Sardadi
7. RS Provita Jayapura

3.7.5 Program Prioritas Nasional Keamanan Pangan

Berdasarkan Instruksi Presiden Nomor 1 Tahun 2017, Badan POM diinstruksikan untuk menjamin keamanan dan mutu pangan olahan yang beredar di masyarakat serta memperkuat dan memperluas pengawasan dan intervensi keamanan Pangan Jajanan Anak Sekolah (PJAS). Melalui hal tersebut maka Badan POM telah menginisiasi 3 (tiga) Program Prioritas Nasional Keamanan Pangan yaitu Desa Pangan Aman, Pangan Jajanan Anak Sekolah dan Pasar Pangan Aman Berbasis Komunitas.

3.7.5.1 Desa Pangan Aman

Program Desa Pangan Aman adalah program yang bertujuan untuk memberdayakan masyarakat atau komunitas desa di bidang keamanan pangan, meningkatkan akses keamanan pangan desa berbasis kearifan lokal untuk peningkatan ekonomi keluarga dan mengembangkan produk pangan unggulan desa berbasis keamanan pangan. Kriteria desa pangan aman adalah desa yang memiliki kader keamanan pangan desa yang aktif, melakukan intervensi keamanan pangan pada komunitas desa dan mempunyai dokumen perencanaan program keamanan pangan yang mandiri (dengan dana desa, dana mandiri atau integrasi dengan program lain).

Pada tahun 2023, Balai Besar POM di Jayapura melaksanakan intervensi keamanan pangan terhadap 4 desa yang berada di 3 kabupaten/kota di Provinsi Papua, diantaranya:

No	Kabupaten/Kota	Nama Kecamatan	Nama Desa
1	Kabupaten Jayapura	Waibu	Kampung Doyo Baru
2	Kabupaten Jayapura	Waibu	Kelurahan Bambar
3	Kabupaten Kepulauan Yapen	Yapen Selatan	Kelurahan Barawaikap
4	Kabupaten Waropen	Urei Faisei	Kelurahan Usaiwa

Pelaksanaan kegiatan Desa Pangan Aman terdiri dari 7 tahap, yaitu:

1. Advokasi Kelembagaan

Kegiatan ini bertujuan untuk menjalin kemitraan dan meningkatkan komitmen serta dukungan stakeholder terhadap pentingnya keamanan pangan dalam rangka melindungi komunitas desa dari pangan yang berisiko terhadap kesehatan.

2. Pelatihan Kader Keamanan Pangan Desa

Pelatihan Kader Keamanan Pangan Desa (KKPD) merupakan kegiatan untuk membentuk Kader Keamanan Pangan Desa yang dapat mendampingi komunitas desanya dalam menerapkan prinsip keamanan pangan serta dapat melakukan pengawasan sehingga tidak terjadi penyimpangan pada praktek keamanan pangan di lingkungan desa yang diintervensi tersebut. Pelatihan Kader Keamanan Pangan terdiri dari kader keluarga, kader sekolah dan kader masyarakat. Kader keluarga berasal dari Ibu PKK dan Ibu Rumah Tangga, kader sekolah berasal dari guru dan kader masyarakat berasal dari karang taruna dan pemuda/remaja (terlampir pada tabel 20A). Pada kegiatan ini diberikan pembekalan materi kegiatan desa pangan aman, materi keamanan pangan serta pengujian produk pangan diduga mengandung bahan berbahaya menggunakan rapid test kit. Pelatihan ini diharapkan dapat meningkatkan kompetensi kader desa mengenai keamanan pangan sehingga dapat terus mengawal dan mengawasi pelaksanaan keamanan pangan di desa secara berkelanjutan.

3. Penyuluhan Komunitas Desa

Kegiatan Penyuluhan Komunitas Desa bertujuan untuk membekali komunitas masyarakat desa mengenai keamanan pangan. Kegiatan ini bertujuan agar komunitas desa yaitu ibu rumah tangga dapat menyiapkan dan mengolah pangan sesuai dengan prinsip keamanan pangan; anak-anak mampu memilih dan membeli

pangan jajanan yang aman, bermutu dan bergizi; guru dan siswa dapat berkomitmen menjaga keamanan pangan di lingkungan sekolah serta penyedia pangan (ritel pangan, PKL, IRTP dll) dapat menyediakan pangan yang aman untuk dikonsumsi.

4. □ Intensifikasi Keamanan Pangan Desa

Kegiatan intensifikasi atau pengawasan keamanan pangan bertujuan untuk mendapatkan gambaran keberhasilan program dan kondisi penerapan keamanan pangan di desa sebelum (pre intervensi) dan sesudah intervensi (post intervensi). Kegiatan pengawasan yang dilakukan yaitu melalui pengambilan sampel (sampling) dan pengujian sampel dalam 2 tahap, yaitu tahap I sebelum dilaksanakan Penyuluhan Komunitas Desa dan tahap II saat pelaksanaan monitoring dan evaluasi. Jenis sampel yang diuji adalah mie, kerupuk, bakso, kudapan, tahu, minuman berwarna merah dan kuning, produk IRTP yang telah memiliki ijin edar dan diproduksi oleh IRTP desa yang diintervensi. Parameter uji yang diperiksa adalah Formalin, Boraks, Rhodamin B dan Methanyl Yellow.

5. □ Fasilitasi Keamanan Pangan

Kegiatan ini merupakan pendampingan terhadap komunitas desa yang dilakukan oleh KKPD dan didampingi petugas Balai Besar POM di Jayapura untuk memastikan praktek keamanan pangan sudah tepat dilakukan oleh komunitas masyarakat desa. Kegiatan fasilitasi keamanan pangan dilakukan agar desa bertujuan untuk menciptakan kemandirian komunitas masyarakat desa agar mampu mencegah serta menangani permasalahan keamanan pangan yang ada di lingkungannya.

6. □ Monitoring dan Evaluasi

Kegiatan ini bertujuan untuk memantau dan memastikan proses pelaksanaan program Desa Pangan Aman dapat berjalan dengan baik sesuai ketentuan serta dapat mengidentifikasi hal-hal yang mendukung atau menghambat berjalannya program sehingga dapat disusun rekomendasi dan tindak lanjut pelaksanaan program oleh desa yang diintervensi.

7. Lomba Desa Pangan Aman

Lomba Desa Pangan Aman merupakan salah satu upaya untuk meningkatkan motivasi, komitmen, dan peran aktif komunitas masyarakat desa dalam mewujudkan keamanan pangan masyarakat desa. Desa yang mengikuti lomba akan menyusun profil desa pangan aman dan Balai Besar POM di Jayapura akan melakukan seleksi untuk menentukan profil desa yang akan dikirimkan ke tingkat nasional. Selanjutnya Badan POM bersama dengan Kementerian/Lembaga terkait melakukan seleksi di tingkat nasional. Pada tahun 2023, Kabupaten Kepulauan Yapen, Kecamatan Yapen Selatan, Kampung Barawaikap menjadi perwakilan Provinsi Papua untuk mengikuti lomba Desa Pangan Aman.

Pada tahun 2023 seluruh tahapan kegiatan intervensi terhadap keamanan pangan desa telah selesai dilaksanakan dengan hasil sebagai berikut:

Kegiatan	Kampung Doyo Baru	Kampung Bambar	Kampung Barawaikap	Kampung Usaiwa	Kampung Doyo Baru
Jumlah Kader Keamanan Pangan Desa (KKPD)	22	23	18	18	22
Jumlah Komunitas yang Disuluh	50	50	50	50	50
Jumlah Sampel yang Diuji Tahap I	16	10	22	25	16
Jumlah Sampel yang Diuji Tahap II	16	10	22	25	16
Lomba Desa Pangan Aman	Kampung Barawaikap menjadi perwakilan Provinsi Papua untuk mengikuti lomba Desa Pangan Aman				

Selain melakukan intervensi terhadap 4 Desa baru, dilakukan juga kegiatan pengawalan terhadap desa yang telah diintervensi sebelumnya pada tahun 2022. Kegiatan pengawalan bertujuan untuk memastikan keberlanjutan program di desa yang telah diintervensi sebelumnya yaitu:

1. Kampung Honelama, Kecamatan Wamena, Kabupaten Jayawijaya
2. Kelurahan Snerbo, Kecamatan Samofa, Kabupaten Biak Numfor
3. Kelurahan Brambaken, Kecamatan Samofa, Kabupaten Biak Numfor

4. □Kelurahan Girimulyo, Kecamatan Nabire, Kabupaten Nabire
5. □Kelurahan Karang Tumaritis, Kecamatan Nabire, Kabupaten Nabire

Adapun hal-hal yang menjadi kendala dalam intervensi Desa Pangan Aman antara lain 1) Pemerintah daerah belum menyatakan komitmen nyata untuk mereplikasi program ini di tahun berikutnya, 2) Sebagian besar desa belum memiliki inisiatif untuk menambah kader dan melaksanakan program GKPD secara mandiri.

3.7.5.2 □Intervensi Keamanan Pangan Jajanan Anak Sekolah (PJAS)

Kegiatan intervensi keamanan Pangan Jajanan Anak Sekolah (PJAS) terintegrasi dalam Gerakan Masyarakat Hidup Sehat (GERMAS) sejak tahun 2017. Salah satu keterlibatan BPOM dalam gerakan nasional ini adalah dengan menetapkan proyek prioritas nasional keamanan pangan yang salah satunya berupa kegiatan Intervensi Keamanan PJAS. Kegiatan ini melibatkan peran yang lebih terpadu dari berbagai stakeholder dalam mengawasi keamanan pangan jajanan anak di lingkungan sekolah masing-masing.

Dengan adanya kegiatan intervensi keamanan PJAS, diharapkan sekolah memiliki kesadaran dan komitmen yang tinggi untuk menjaga keamanan pangan di lingkungan sekolah sehingga dapat berdampak pada perubahan perilaku pada siswa, orang tua siswa, guru, pedagang pangan dan pengelola kantin terhadap keamanan pangan di lingkungan sekolah; peningkatan perlindungan hak anak untuk memperoleh pangan yang aman serta penurunan persentase produk pangan atau jajanan yang tidak memenuhi syarat (TMS).

Pada tahun 2023, Balai Besar POM di Jayapura melaksanakan program intervensi keamanan PJAS di 3 Kabupaten/Kota di Provinsi Papua dengan rincian sebagai berikut:

Kegiatan	Kab. Jayapura	Kab. Kepulauan Yapen	Kab. Waropen
Sosialisasi Keamanan Pangan	6 sekolah	6 sekolah	6 sekolah
Bimtek Kader Keamanan Pangan Sekolah	18 orang	18 orang	18 orang
Sekolah dengan Sertifikasi PJAS Aman	6 sekolah	6 sekolah	6 sekolah
Sampling dan Pengujian	70 sampel	91 sampel	61 sampel

Adapun sekolah yang diintervensi adalah sebagai berikut :

Kab. Jayapura	Kab. Kepulauan Yapen	Kab. Waropen
SD Negeri Inpres Doyo Baru	SD Inpres Barawaikap	SD Negeri Usaiwa
SMP Advent	SD Inpres Tingkat	SD Advent Urfas
SMA Advent	SD Inpres 1 Serui	SMP Negeri Urfas
MI Al Ikhlas	SMP Muhammadiyah	SMP YPK Alfa Omega
MTs Al Ikhlas	SMP PGRI	SMA Negeri Urfas
SMK N 5 Penerbangan	SMK YPK	SMK Negeri 2

Kegiatan Intervensi Keamanan PJAS yang dilakukan oleh Balai Besar POM di Jayapura bertujuan untuk mewujudkan keamanan pangan di Provinsi Papua yang gambaran pelaksanaan kegiatannya adalah sebagai berikut:

INTERVENSI A (Target TA 2023)		INTERVENSI B (Target TA 2022)		INTERVENSI C (Target Intervensi A + Target Perluasan Cakupan)	
1	Advokasi Lintas Sektor PJAS	1	Pengawasan	1	Sosialisasi Keamanan Pangan
2	Bimbingan Teknis Keamanan Pangan untuk Kader Keamanan Pangan Sekolah			2	Pemberian Produk Informasi Keamanan Pangan
3	Pemberian Paket Edukasi Keamanan Pangan				
4	Monitoring Pemberdayaan Kader Keamanan Pangan Sekolah				
5	Sertifikasi Sekolah dengan PJAS Aman				

Adapun rincian tahapan kegiatan intervensi keamanan Pangan Jajanan Anak Sekolah (PJAS) adalah sebagai berikut:

1) Advokasi Lintas Sektor PJAS

Program keamanan PJAS memerlukan keterlibatan berbagai lintas sektor yang bertujuan untuk dapat berkoordinasi dan mensosialisasikan program keamanan PJAS kepada lintas sektor tersebut, meningkatkan komitmen serta dukungan stakeholder terhadap pentingnya keamanan pangan serta mengkoordinasikan penetapan lokus intervensi keamanan PJAS dalam rangka melindungi komunitas

sekolah dari pangan yang berisiko terhadap kesehatan sehingga program prioritas Pangan Jajanan Aman Sekolah (PJAS) BPOM dapat terlaksana dengan baik.

2) Sosialisasi Keamanan Pangan

Kegiatan ini bertujuan agar komunitas sekolah baik siswa, orang tua siswa, guru, pengelola kantin maupun penjual pangan sekolah dapat memiliki pemahaman dan pengetahuan terhadap keamanan pangan sehingga dapat membentuk kemandirian perilaku keamanan pangan yang baik.

3) Bimbingan Teknis Keamanan Pangan untuk Kader Keamanan Pangan Sekolah

Selama tahun 2023, kegiatan ini dilaksanakan terhadap 18 sekolah di 3 kabupaten/kota di Provinsi Papua dan dilakukan bimbingan teknis terhadap 53 kepala sekolah/guru, dan 1 orang tua sebagai kader keamanan pangan sekolah (terlampir pada tabel 21A). Bimbingan Teknis Keamanan Pangan untuk Kader Keamanan Pangan Sekolah bertujuan untuk meningkatkan pengetahuan dan pemahaman terhadap komunitas sekolah agar terwujud kemandirian untuk melindungi diri dari peredaran PJAS yang tidak aman dan bermutu.

4) Pemberian Paket Edukasi/Produk Informasi Keamanan Pangan

Sebagai bentuk pengawalan terhadap sekolah yang telah mengikuti bimbingan teknis PJAS, maka selanjutnya sekolah tersebut diberikan paket edukasi yang diharapkan dengan pemberian paket edukasi tersebut dapat dijadikan sebagai sarana penyebaran informasi terkait keamanan pangan kepada komunitas sekolah.

5) Monitoring Pemberdayaan Kader Keamanan Pangan Sekolah

Monitoring Pemberdayaan Kader Keamanan Pangan Sekolah ini bertujuan untuk memastikan kemandirian Kader Keamanan Pangan Sekolah dalam melakukan intervensi keamanan pangan sehingga pelaksanaan pemberdayaan kader keamanan pangan sekolah berjalan sesuai dengan target yang diharapkan.

6) Sertifikasi Sekolah dengan PJAS Aman

Sertifikasi Sekolah dengan PJAS Aman adalah proses pemberian sertifikat penghargaan kepada sekolah yang memiliki komitmen baik dalam pengimplementasian program keamanan PJAS dan memberdayakan kader keamanan pangan komunitas sekolah, dengan tujuan untuk mendorong pihak

sekolah agar dapat berkomitmen dalam melakukan intervensi keamanan pangan sehingga PJAS yang aman dapat terwujud. Kriteria Sekolah dengan PJAS Aman adalah:

- Memiliki Kader Keamanan Pangan Sekolah aktif
- Melakukan intervensi keamanan pangan kepada komunitas sekolah
- Mempunyai dokumen rencana aksi program keamanan pangan

Selama tahun 2023, terdapat 18 sekolah dari 3 kabupaten/kota di Provinsi Papua yang disertifikasi PJAS aman. Sebelum sertifikasi, sekolah akan melakukan evaluasi mandiri mengenai pemenuhan kriteria Sekolah dengan PJAS Aman dan pengambilan sampel (sampling) serta pengujian bahan berbahaya terhadap pangan jajanan di sekolah (terlampir pada tabel 21D). Output dari evaluasi mandiri tersebut dapat menjadi gambaran kesiapan sekolah dalam pelaksanaan sertifikasi sekolah dengan PJAS Aman.

7) Pengawasan Sekolah yang Telah Diintervensi

Tujuan pengawasan terhadap sekolah yang telah diintervensi adalah untuk memastikan bahwa sekolah tersebut tetap melaksanakan program keamanan PJAS secara berkelanjutan serta tetap memberdayakan kader keamanan pangan pada komunitas sekolah tersebut.

8) Lomba Sekolah dengan PJAS Aman

Lomba Sekolah dengan PJAS Aman bertujuan untuk memotivasi dan mendorong sekolah untuk dapat berpartisipasi dalam upaya mewujudkan keamanan pangan di sekolah. SMP Negeri Urfas merupakan sekolah perwakilan dari Provinsi Papua yang mengikuti lomba PJAS aman pada tahun 2023.

Pada tahun 2023 telah dilakukan seluruh tahapan (tujuh tahap) Program Intervensi Keamanan Pangan Jajanan Anak Sekolah di seluruh kabupaten lokus. Telah dilakukan juga monitoring dan evaluasi program yang bertujuan untuk mengevaluasi proses dan hasil pelaksanaan program, mengidentifikasi hal-hal yang mendukung/menghambat pelaksanaan program, mengukur capaian target yang telah ditetapkan, serta memperoleh program rekomendasi untuk pengembangan program lanjutan. Dalam kegiatan tersebut juga diserahkan piagam penghargaan kepada sekolah yang telah bekerjasama dengan baik serta diserahkan juga paket test

kit pengujian empat bahan berbahaya, yang diharapkan dapat digunakan secara mandiri oleh pihak sekolah untuk pengujian pangan jajanan di sekolah.

Hal-hal yang menjadi kendala dalam intervensi keamanan Pangan Jajanan Anak Sekolah (PJAS) antara lain 1) Pemerintah daerah belum menyatakan komitmen nyata untuk mereplikasi program ini di tahun berikutnya, 2) Sebagian besar sekolah belum memiliki kantin dengan fasilitas yang sesuai standar, 3) Sebagian besar sekolah memiliki inisiatif yang rendah dalam melaksanakan program PJAS secara mandiri.

3.7.5.3 Pasar Pangan Aman Berbasis Komunitas

Badan POM turut berperan serta dalam mewujudkan pasar tradisional yang nyaman, khususnya terkait keamanan produk pangan yang dijual di pasar melalui Program Pasar Pangan Aman Berbasis Komunitas. Pasar Pangan Aman Berbasis Komunitas (PPABK) adalah pasar yang didalamnya terdapat komitmen dan dukungan penuh dari pemangku kepentingan dan pemberdayaan komunitas pasar dari sisi supply (pengelola pasar, pedagang pasar, asosiasi pasar dan pemasok) dan dari sisi demand (pengunjung pasar). Pelaksanaan program PPABK bertujuan untuk menjamin keamanan produk pangan yang beredar di pasar. Program ini diawali dengan pelaksanaan bimbingan teknis (bimtek) dan pelatihan pasar aman dari bahan berbahaya kepada petugas pengelola pasar terkait cara pengujian dan pelaporan hasil uji sampel yang telah disampling dan kemudian akan dilakukan monitoring dan evaluasi pasar pangan aman dari bahan berbahaya.

Pada tahun 2023 telah dilaksanakan bimtek dan pelatihan PPABK kepada 28 petugas pengelola pasar di 3 Kabupaten/Kota di Provinsi Papua, diantaranya:

No	Kabupaten/Kota	Nama Pasar	Tanggal Pelaksanaan
1	Kabupaten Jayapura	Pasar Pharaa	28 Februari 2023
2	Kabupaten Jayapura	Pasar Doyo Baru	28 Februari 2023
3	Kabupaten Waropen	Pasar Urfas	5 Juli 2023
4	Kabupaten Waropen	Pasar Waren	5 Juli 2023
5	Kabupaten Kepulauan Yapen	Pasar Aroro Iroro	27 Juli 2023

Keberhasilan kegiatan ini dievaluasi melalui pengambilan sampel (sampling) dan pengujian 1000 sampel pangan yang diduga mengandung bahan berbahaya di

pasar tersebut dengan parameter uji yaitu Formalin, Boraks, Rhodamin B, Methanyl Yellow, E Coli dan Coliform.

Adapun tahapan kegiatan Pasar Pangan Aman Berbasis Komunitas adalah sebagai berikut:

1) Advokasi Lintas Sektor

Kegiatan advokasi lintas sektor bertujuan untuk mensosialisasikan program Pasar Pangan Aman Berbasis Komunitas dan sebagai wujud koordinasi secara sinergis kepada pemangku kepentingan di daerah dan lintas sektor terkait.

2) Survey Pasar

Koordinasi terhadap pemerintah daerah dan identifikasi terhadap pasar yang dilakukan oleh Balai Besar POM di Jayapura memiliki output berupa usulan pasar yang akan diintervensi untuk program Pasar Pangan Aman Berbasis Komunitas. Survei terhadap pasar yang akan dipilih menjadi pasar yang mengikuti program PPABK bertujuan untuk mengetahui kondisi pasar, peredaran bahan berbahaya dan pangan yang mengandung bahan berbahaya di pasar.

3) Bimbingan Teknis (Bimtek) Petugas Pengelola Pasar

Tujuan dari bimbingan teknis ini yaitu meningkatkan pengetahuan, pemahaman dan kemampuan petugas pengelola pasar untuk melakukan pengawasan terhadap produk pangan yang diduga mengandung bahan berbahaya melalui pengambilan contoh sampel (*sampling*) dan pengujian bahan berbahaya dalam pangan dengan menggunakan rapid test kit (terlampir pada tabel 22A). Selain itu juga, bimtek ini bertujuan agar petugas pengelola pasar dapat meningkatkan partisipasi dalam menerapkan CRPB (Cara Ritel Pangan Yang Baik).

4) Penyuluhan Kepada Pedagang

Kegiatan ini berupa sosialisasi atau penyuluhan mengenai program Pasar Pangan Aman Berbasis Komunitas yang dilakukan terhadap pedagang pasar dengan tujuan untuk meningkatkan kepedulian dan pengetahuan mengenai keamanan pangan serta berpartisipasi dalam mengawasi produk pangan yang diduga mengandung bahan berbahaya maupun penyalahgunaan bahan berbahaya dalam pangan.

5) Kampanye Pasar

Tujuan kegiatan kampanye pasar adalah untuk melakukan sosialisasi pasar aman berbasis komunitas kepada komunitas pasar dan meningkatkan kesadaran komunitas pasar untuk ikut serta pengawasan peredaran makanan yang aman sebagai konsumen yang cerdas.

6) Monitoring Evaluasi Pasar Pangan Aman Berbasis Komunitas

Monitoring dan evaluasi dilakukan untuk memberdayakan petugas pengelola pasar agar dapat memantau keberlanjutan program pasar pangan aman berbasis komunitas yang telah diintervensi sebelumnya dengan harapan program ini dapat terlaksana secara berkesinambungan.

7) Lomba Pasar Pangan Aman Berbasis Komunitas

Tidak hanya Desa Pangan Aman dan PJAS Aman, Lomba Pasar Pangan Aman Berbasis Komunitas juga diadakan oleh Badan POM dengan tujuan untuk memotivasi dan mendorong komunitas pasar turut berpartisipasi dalam pengawasan keamanan pangan. Pasar Aroro Iroero Serui sebagai perwakilan Provinsi Papua untuk mengikuti lomba Pasar Pangan Aman Berbasis Komunitas tahun 2023 ini yang merupakan pasar yang telah diintervensi tahun 2022 oleh Balai Besar POM di Jayapura.

Adapun hal-hal yang menjadi kendala dalam intervensi Pasar Pangan Aman Berbasis Komunitas antara lain:

- ☐ Pemerintah daerah belum menyatakan komitmen nyata untuk mereplikasi program PABK di pasar lain di tahun berikutnya
- ☐ Sarana dan prasarana pasar yang belum sesuai standar, khususnya sarana prasarana untuk higiene sanitasi antara lain belum tersedia toilet dalam jumlah yang cukup, wastafel dan minimnya air bersih
- ☐ Masih rendahnya kompetensi petugas pasar dengan latar belakang pendidikan yang kurang relevan dengan pengujian pangan yang aman, sehingga Balai Besar POM di Jayapura harus terus mendampingi pelaksanaan dan pengawalan program PABK.

3.8 □ Sertifikasi Produk dan Fasilitas Produksi dan/atau Distribusi Obat dan Makanan

Sertifikasi fasilitas produksi dan/atau distribusi obat dan makanan merupakan salah satu kegiatan pengawasan *pre* dan *post market* yang bertujuan untuk menjamin fasilitas tersebut memenuhi persyaratan dalam melakukan kegiatan produksi dan/atau distribusi obat dan makanan sesuai standar dan peraturan perundang-undangan yang berlaku. Balai Besar POM di Jayapura telah melakukan sertifikasi fasilitas produksi dan/atau distribusi obat dan makanan dengan melakukan pemeriksaan sarana produksi dan/atau distribusi obat dan makanan serta pendampingan UMKM melalui program SAGU Papua (Siap dAmpinGi UMKM Papua) yang secara intens telah dilakukan kepada pelaku usaha di beberapa kabupaten/kota antara lain: Kota Jayapura, Kabupaten Jayapura, Kabupaten Kepulauan Yapen. Balai Besar POM di Jayapura akan menerbitkan rekomendasi bagi fasilitas produksi dan/atau distribusi obat dan makanan yang memenuhi persyaratan tersebut. Pada tahun 2023, Balai Besar POM di Jayapura telah menerbitkan 15 rekomendasi yang terdiri dari 13 rekomendasi pemenuhan dalam rangka sertifikasi, 1 rekomendasi sertifikat pemenuhan aspek CPKB dan 1 rekomendasi PSB/ izin penerapan CPPOB dalam rangka pendaftaran.

Adapun kendala dalam pelaksanaan sertifikasi fasilitas produksi dan/atau distribusi obat dan makanan adalah masih rendahnya sinergitas antar institusi dalam pelaksanaan pendampingan, dimana beberapa institusi telah melakukan pendampingan secara parsial namun belum dikoordinasikan dengan Balai Besar POM di Jayapura, terkendalanya kelengkapan data yang diminta evaluator, adanya bangunan tempat produksi yang belum sesuai sehingga pelaku usaha yang didampingi belum mendapatkan izin edar.

Balai Besar POM di Jayapura telah melakukan berbagai upaya agar sarana dapat tersertifikasi tepat waktu. Sarana tidak hanya diperiksa, namun juga didampingi secara intens dalam proses perbaikan temuan (CAPA). Petugas terus melakukan monev dan rutin mengingatkan agar pelaku usaha melengkapi persyaratan-persyaratan terkait pemenuhan sertifikasi. Hal tersebut dilakukan agar

pelaku usaha benar-benar memahami penjelasan petugas, dan pelaku usaha merasakan dampak yang lebih baik. Di sisi lain, pemeriksaan secara on site dilakukan agar petugas benar-benar dapat melihat secara komprehensif kondisi di lapangan, sehingga dapat memberikan rekomendasi secara lengkap dan terbangun komunikasi yang lebih efektif antara petugas dan pelaku usaha.

3.9 □ Pemantauan Iklan dan Label

3.9.1 □ Pemantauan Iklan

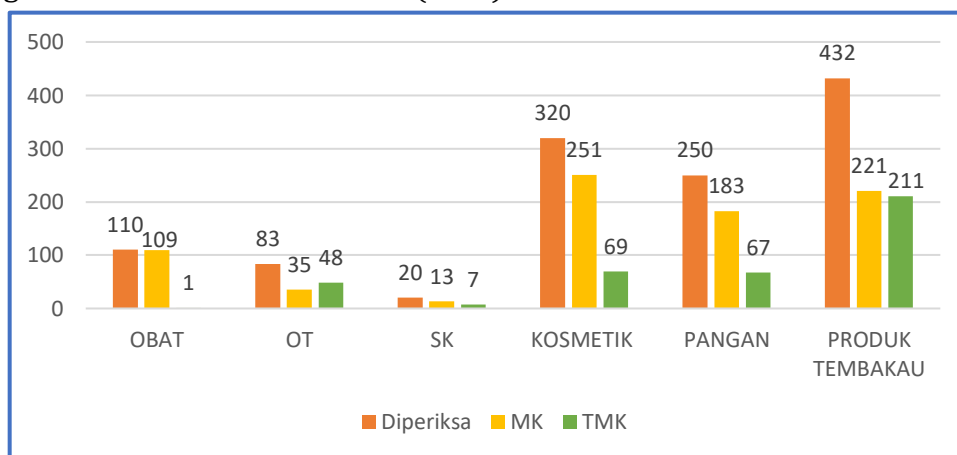
Dalam rangka perlindungan konsumen, Balai Besar POM di Jayapura juga melakukan pengawasan terhadap promosi dan iklan melalui media elektronik, media luar ruang, media cetak, media *online* (internet), maupun leaflet/brosur. Iklan yang diawasi meliputi iklan obat, obat tradisional, suplemen kesehatan, kosmetik, produk pangan dan produk tembakau.

Hasil pemantauan/pengawasan iklan selama tahun 2023 oleh Balai Besar POM di Jayapura sebagai berikut:

1. □ Dari 110 iklan **obat** yang diawasi (terdiri dari 33 iklan media cetak dan 77 iklan media elektronik), ditemukan 32 iklan media cetak (96,97%) dan 77 iklan media elektronik (100,00%) yang Memenuhi Ketentuan (MK), serta 1 iklan media cetak (3,03%) yang Tidak Memenuhi Ketentuan (TMK).
2. □ Dari 83 iklan **Obat Tradisional** yang diawasi (terdiri dari 51 iklan *ecommerce*, 6 iklan media elektronik, 19 iklan media sosial dan 7 iklan leaflet/brosur), ditemukan 19 iklan *ecommerce* (37,25%), 6 iklan media elektronik (100,00%), 7 iklan media sosial (36,84) dan 3 iklan leaflet/brosur (42,86%) yang Memenuhi Ketentuan (MK), serta 32 iklan *ecommerce* (62,75%), 12 iklan media sosial (63,16%) dan 4 iklan leaflet/brosur (57,14%) yang Tidak Memenuhi Ketentuan (TMK).
3. □ Dari 20 iklan **Suplemen Kesehatan** yang diawasi (terdiri dari 14 iklan *ecommerce*, 2 iklan media elektronik, 1 iklan media luar ruang dan 3 iklan leaflet/brosur), ditemukan 10 iklan *ecommerce* (71,43%), 1 iklan media elektronik (50,00%), dan 2 iklan leaflet/brosur (66,67%) yang Memenuhi Ketentuan (MK), serta 4

iklan *ecommerce* (28,57%), 1 iklan media elektronik (50,00%), 1 iklan media luar ruang (100,00%) dan 1 iklan leaflet/brosur (33,33%) yang Tidak Memenuhi Ketentuan (TMK).

4. □ Dari 320 iklan **kosmetik** yang diawasi (terdiri dari 64 iklan media cetak, 96 iklan media elektronik dan 160 iklan media digital), ditemukan 52 iklan media cetak (81,25%), 94 iklan media elektronik (97,92%) dan 105 iklan media digital (65,62%) yang Memenuhi Ketentuan (MK), serta 12 iklan media cetak (18,75%), 2 iklan media elektronik (2,08%) dan 55 iklan media digital (34,38%) yang Tidak Memenuhi Ketentuan (TMK).
5. □ Dari 250 iklan **pangan** yang diawasi (terdiri dari 8 iklan media cetak, 13 iklan media elektronik, dan 229 iklan media internet), ditemukan 2 iklan media cetak (25,00%), 12 iklan media elektronik (92,31%) dan 169 iklan media internet (73,80%) yang Memenuhi Ketentuan (MK), serta 6 iklan media cetak (75,00%), 1 iklan media media elektronik (7,69%) dan 60 iklan media internet (26,20%) yang Tidak Memenuhi Ketentuan (TMK).
6. □ Dari 432 iklan **produk tembakau** di media luar ruang yang diawasi, ditemukan 221 iklan (51,16%) yang Memenuhi Ketentuan (MK) dan 211 iklan (48,84%) yang Tidak Memenuhi Ketentuan (TMK).



Grafik 3.26 Hasil Pemantauan Iklan oleh Balai Besar POM di Jayapura Tahun 2023

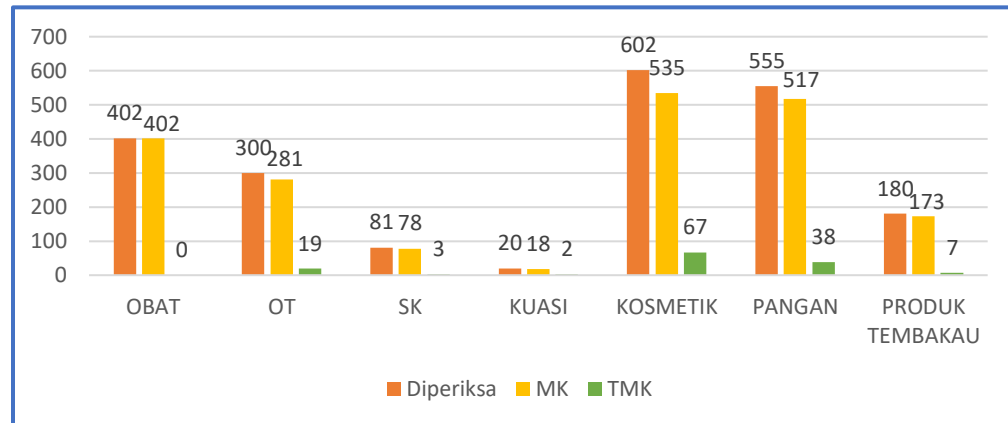
3.9.2 □ Pemantauan Label

Selain pengawasan iklan, Balai Besar POM di Jayapura juga melakukan pengawasan terhadap label untuk menjamin bahwa konsumen memperoleh informasi yang benar, lengkap, dan tidak menyesatkan.

Hasil pemantauan/pengawasan label oleh Balai Besar POM di Jayapura selama tahun 2023 sebagai berikut:

1. □ Dari 402 label produk **obat** yang diawasi, ditemukan 402 label (100,00%) yang Memenuhi Ketentuan (MK).
2. □ Dari 300 label produk **Obat Tradisional** yang diawasi, ditemukan 281 label (93,67%) yang Memenuhi Ketentuan (MK) dan 19 label (6,33%) yang Tidak Memenuhi Ketentuan (TMK) karena produk tidak mencantumkan 2D barcode dan mencantumkan klaim yang berlebihan
3. □ Dari 81 label produk **Suplemen Kesehatan** yang diawasi, ditemukan 78 label (96,30%) yang Memenuhi Ketentuan (MK) dan 3 label (3,70%) yang Tidak Memenuhi Ketentuan (TMK) karena produk tidak mencantumkan 2D barcode dan mencantumkan klaim yang berlebihan
4. □ Dari 20 label produk **Kuasi** yang diawasi, ditemukan 18 label (90,00%) yang Memenuhi Ketentuan (MK) dan 2 label (10,00%) yang Tidak Memenuhi Ketentuan (TMK) karena produk tidak mencantumkan 2D barcode dan mencantumkan klaim yang berlebihan.
5. □ Dari 602 label produk **kosmetik** yang diawasi, ditemukan 535 label (88,87%) yang Memenuhi Ketentuan (MK) dan 67 label (11,13%) yang Tidak Memenuhi Ketentuan (TMK) karena produk tidak mencantumkan 2D barcode, mencantumkan klaim yang berlebihan, serta peringatan pada label kosmetik tidak mencantumkan Bahasa Indonesia.
6. □ Dari 555 label produk **pangan** yang diawasi, ditemukan 517 label (93,15%) yang Memenuhi Ketentuan (MK) dan 38 label (6,85%) yang Tidak Memenuhi Ketentuan (TMK) karena produk tidak mencantumkan nilai gizi dan label tidak sesuai dengan persetujuan awal pada saat registrasi.

7. Dari 180 label **produk tembakau** yang diawasi, ditemukan 173 label (96,11%) yang Memenuhi Ketentuan (MK) dan 7 label (3,89%) yang Tidak Memenuhi Ketentuan (TMK).



Grafik 3.27 Hasil Pemantauan Label oleh Balai Besar POM di Jayapura Tahun 2023

3.10 Penyidikan Kasus Tindak Pidana di Bidang Obat dan Makanan

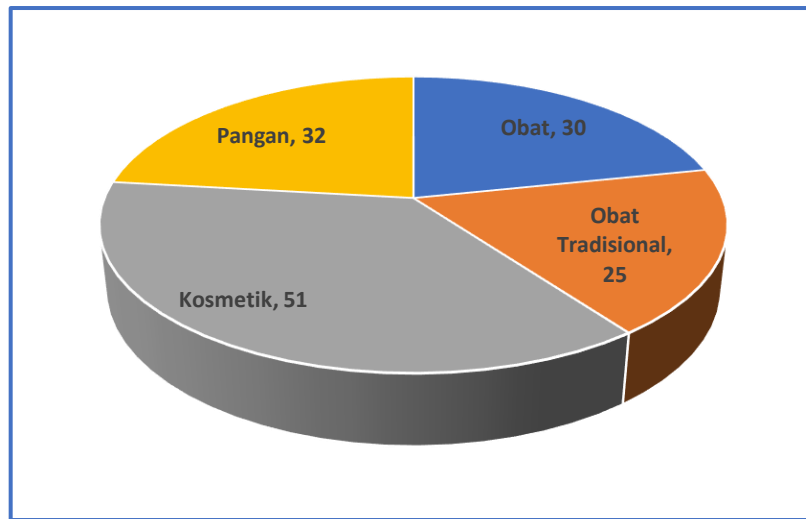
Pada tahun 2023, diketahui bahwa kerawanan kasus di wilayah pengawasan Balai Besar POM di Jayapura didominasi oleh kejahatan kosmetik, pangan olahan, obat dan Obat Tradisional Tanpa Izin Edar (TIE), Obat Tradisional yang mengandung Bahan Kimia Obat (BKO), dan Obat Keras yang beredar di sarana yang tidak memiliki keahlian dan kewenangan.

Selama tahun 2023, Balai Besar POM di Jayapura telah berhasil melakukan penindakan terhadap 5 kasus, yaitu: 1 perkara telah dinyatakan berkas lengkap (P21) dan 4 perkara telah di tahap putusan pengadilan.

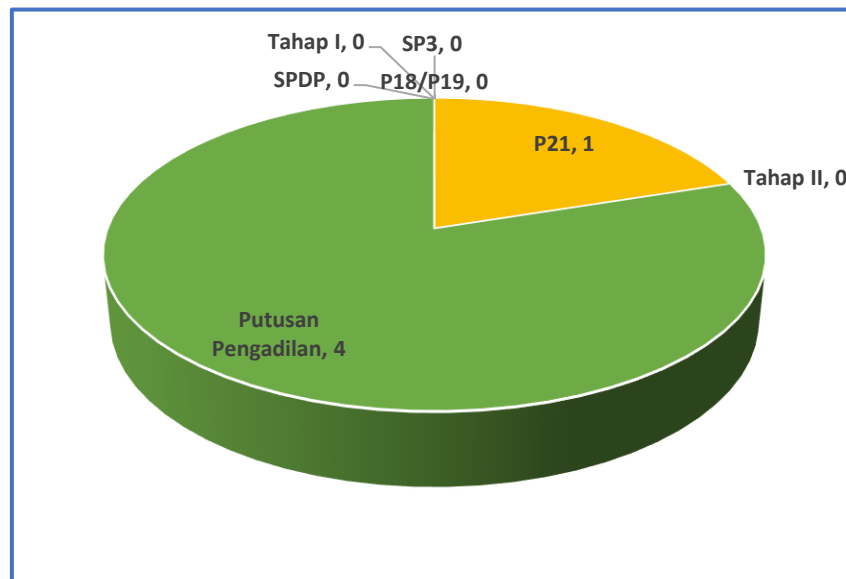
Adapun kegiatan yang menunjang keberhasilan pencapaian target adalah :

- Pengumpulan bahan keterangan dan pelaksanaan pendalaman informasi yang dilakukan melalui patroli cyber maupun secara *offline*.
- Pelaksanaan kegiatan penindakan, pemanggilan saksi-saksi, gelar perkara, penyelesaian pemberkasan untuk dapat dimajukan ke tahap I serta melakukan perbaikan kelengkapan berkas P19 sesuai petunjuk dari Jaksa Penuntut Umum sehingga berkas perkara dinyatakan lengkap/P21.

- Peningkatkan koordinasi dengan unsur- unsur *Criminal Justice System* di tingkat Provinsi dan Kabupaten sehingga setiap tahapan dalam proses penyelesaian berkas perkara dapat berjalan dengan baik.
- Peningkatan kompetensi petugas di Fungsi Penindakan sehingga kegiatan intelijen dan proses penyidikan dapat berjalan lancar.



Grafik 3.28 Profil Hasil Temuan Kasus Tindak Pidana di Bidang Obat dan Makanan wilayah pengawasan BBPOM di Jayapura Tahun 2023



Grafik 3.29 Tahapan Penanganan Perkara di wilayah Pengawasan BBPOM Jayapura Tahun 2023

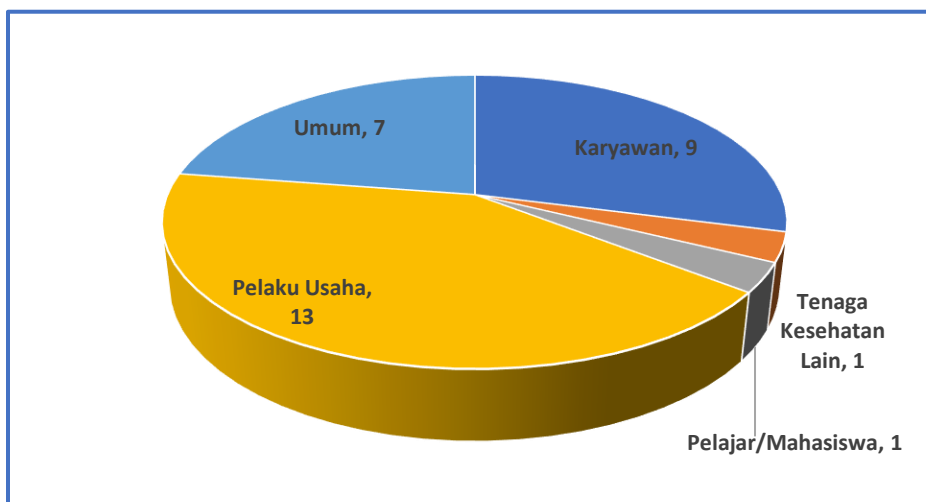
3.11 PEMBERDAYAAN MASYARAKAT/KONSUMEN

3.11.1 PEMBERDAYAAN MASYARAKAT/KONSUMEN MELALUI UNIT LAYANAN PENGADUAN KONSUMEN (ULPK)

Unit Layanan Informasi dan Pengaduan Konsumen (ULPK) sebagai lini terdepan harus mampu mengemban tugas kehumasan untuk menciptakan, memelihara dan meningkatkan citra positif Balai Besar POM di Jayapura berdasarkan penilaian stakeholder. Selama tahun 2023, Balai Besar POM di Jayapura telah menerima pengaduan mengenai obat dan makanan sebanyak 43 layanan dan memberikan layanan informasi mengenai obat dan makanan sebanyak 217 layanan baik yang diterima secara langsung oleh petugas Balai Besar POM di Jayapura maupun melalui media telepon, Whatsapp, media sosial dan aplikasi Sarang Semut.

Dari pengaduan dan permintaan layanan informasi yang disampaikan berasal dari berbagai macam profesi. Profesi konsumen ULPK didominasi oleh pelaku usaha diikuti oleh karyawan dan pelajar/mahasiswa dengan rincian sebagai berikut :

1. Karyawan : 9 (29,03%)
2. Tenaga Kesehatan lain : 1 (3,23%)
3. Pelajar/mahasiswa : 1 (3,23%)
4. Pelaku usaha : 13 (41,93%)
5. Umum : 7 (22,58%)

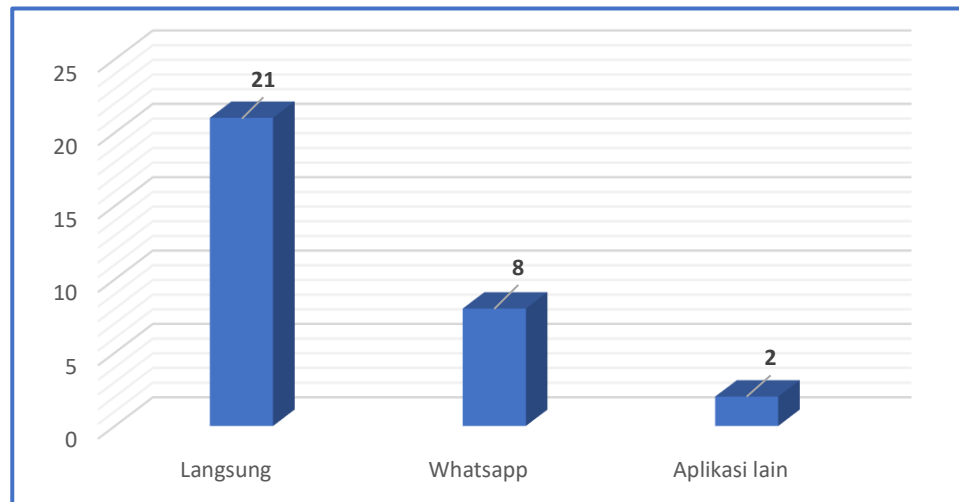


Grafik 3.30 Profesi Konsumen di BBPOM di Jayapura Tahun 2023

Sarana yang digunakan konsumen dalam menyampaikan pengaduan atau permintaan informasi yaitu melalui telepon, whatsapp, media sosial (*instagram, facebook*), aplikasi lain (Sarang Semut) maupun dilakukan secara langsung ke Kantor Balai Besar POM di Jayapura.

Profil sarana yang digunakan konsumen dalam menyampaikan pengaduan/pertanyaan ke Balai Besar POM di Jayapura pada Tahun 2023 dengan rincian sebagai berikut :

1. □ Aplikasi lain : 2 (6,45%)
2. □ Whatsapp : 8 (25,81%)
3. □ Langsung : 21 (67,74%)



Grafik 3.31 Profil Sarana yang Digunakan Konsumen dalam Menyampaikan Pengaduan/Pertanyaan ke BBPOM di Jayapura pada Tahun 2023

3.11.2 □ Pemberdayaan Masyarakat/Konsumen Secara Langsung

Dalam upaya melaksanakan tugas dan fungsinya, Balai Besar POM di Jayapura juga memperkuat jejaring kerja (*network*) dan berkoordinasi dengan berbagai *stakeholder* terkait, serta meningkatkan pengetahuan dan kepedulian masyarakat terhadap Obat dan Makanan.

Bentuk-bentuk KIE yang dilakukan oleh Balai Besar POM di Jayapura pada tahun 2023 berupa:

- a) KIE Langsung yaitu kegiatan pemberdayaan masyarakat melalui kegiatan Penyebaran Informasi, KIE dan Forum Konsultasi Publik Standar Pelayanan dengan Kepolisian, Instansi Pemerintah, Akademisi, dan Tokoh Masyarakat, Pameran serta *Talkshow* pada radio/televisi. Pada KIE secara langsung ini Balai Besar POM di Jayapura melibatkan lintas sektor yang terkait, seperti Ombudsman Perwakilan Provinsi Papua, Aspadin Provinsi Papua, Dinas Perhubungan Kota Jayapura, Kwarda Provinsi Papua, Kwardcab Kota Jayapura, Pemerintah Daerah setempat, perguruan tinggi serta asosiasi/organisasi sesuai dengan topik dan target peserta yang dituju.
- b) KIE Tidak Langsung yaitu KIE melalui media sosial meliputi Instagram, Facebook, Tiktok, WAG, dan Youtube.

Kegiatan KIE yang dilakukan Balai Besar POM di Jayapura selama tahun 2023 mengalami peningkatan. Selain KASBI, penyebaran informasi secara intens juga dilakukan dengan program Si-KAT, Matoi, dan informasi/kegiatan Badan POM/Balai Besar POM Jayapura melalui media sosial seperti YouTube, Instagram, Facebook, TikTok. Demikian juga melalui media cetak, media online, dan media elektronik. Si-KAT (informaSI SingKAT) merupakan program edukasi baru di tahun 2023 yang mendapat atensi besar dari masyarakat. Adapun rincian KIE yang dilakukan oleh Balai Besar POM di Jayapura adalah sebagai berikut:

No	Kegiatan	No	Keterangan
1	Pameran KASBI (Kami Siap Berbagi Informasi)	1	Dilaksanakan sebanyak 6 kali (pada bulan Januari, Juli, September, Oktober, November dan Desember)
		2	Pemberian KIE dilakukan kepada 370 orang yang terdiri dari masyarakat umum, pelajar/mahasiswa
		3	Bekerjasama dengan stakeholder di antaranya : Dinas Perhubungan Kota Jayapura, RRI Kota Jayapura, Akademisi Universitas Yapis Papua, Universitas Cenderawasih.
2	Penyebaran Informasi	1	Dilaksanakan Talkshow Radio Suara Kasih Wamena dengan Topik Pengawasan Obat dan Makanan di

No	Kegiatan	Keterangan
		Kabupaten Jayawijaya pada bulan Maret 2023, dan Talkshow RRI Nabire dengan topik Pengawasan Obat dan Makanan di Kabupaten Nabire kepada masyarakat pada bulan Desember 2023 yang bekerja sama dengan stakeholder dari Dinas Kesehatan Kabupaten Nabire
		2 Forum Konsultasi Publik Standar Pelayanan Balai Besar POM Jayapura yang dilaksanakan bersama 41 orang stakeholder yang terdiri dari Kepolisian, Instansi Pemerintah, Akademisi, Tokoh Masyarakat pada bulan Mei 2023
		3 Sosialisasi dan Pelantikan Majelis Pembimbing dan Pimpinan Satuan Karya Pramuka (SAKA) POM Daerah Papua bersama Kwarda Provinsi Papua dan Kwardcab Kota Jayapura pada bulan Agustus 2023 dengan total sasaran 120 orang Pramuka
		4 Talkshow TVRI Papua dengan topik Hasil Intensifikasi Pengawasan Pangan Menjelang Idul Fitri 2023 (April 2023) dan Intensifikasi Pengawasan Pangan Menjelang Natal 2023 dan Tahun Baru 2024
3	KIE Media Elektronik, Cetak dan Luar Ruang	1 Talkshow Radio Suara Kasih Wamena dengan topik Pengawasan Obat dan Makanan di Kabupaten Jayawijaya (Maret 2023); Talkshow RRI Nabire, yang bekerja sama dengan stakeholder Dinas Kesehatan Kabupaten Nabire (Desember 2023)
		2 Talkshow TVRI Papua dengan topik Hasil Intensifikasi Pengawasan Pangan Menjelang Idul Fitri 2023 (April 2023) dan Intensifikasi Pengawasan Pangan Menjelang Natal 2023 dan Tahun Baru 2024
		3 Publikasi Kinerja/Kegiatan Strategis pada Media Sosial (Januari-Desember 2023), Videotron (Maret 2023); Billboard (Juni 2023) dan Iklan Radio (Agustus 2023)
4	KIE Media Sosial	1 Mengupload 342 konten pada media sosial Facebook, 281 pada media sosial Instagram, 1 konten pada media sosial Twitter, 23 konten pada media sosial Tiktok dan 19 konten pada media sosial Youtube

No	Kegiatan	Keterangan
		2 Topik yang diangkat yaitu terkait Obat, NAPZA, Obat Tradisional, Suplemen Kesehatan, Kosmetik, Pangan, COVID-19, Umum dan Publikasi Kinerja/Kegiatan Strategis



**BBPOM
DI JAYAPURA**

IV



BerAKHLAK **#** **bangga melayani bangsa**
Berorientasi Pelayanan Akuntabel Kompeten
Harmonis Loyal Adaptif Kolaboratif

BAB IV

PERMASALAHAN

A. Internal

1. Jumlah SDM pengawas dengan kompetensi inspektur khususnya untuk produk obat belum memadai dan tenaga pengawas yang ada tidak sebanding dengan jumlah sarana yang menjadi target pengawasan sehingga beban kerja menjadi tinggi dan berpengaruh pada kualitas hasil pemeriksaan sarana dalam menentukan kategori temuan minor, mayor atau kritis berdampak pada kesimpulan akhir pemeriksaan sarana distribusi.
2. Target sampling tercapai 100%, namun jenis sampel tidak terpenuhi sesuai dengan Pedoman Sampling tahun 2023. Sampling belum dapat dilakukan secara merata dikarenakan jenis dan jumlah sampel yang tidak merata di semua kabupaten/kota dan terbatasnya jumlah sampel yang beredar di lapangan, sementara jumlah yang dibutuhkan per item sampel targeted banyak, menyebabkan petugas kesulitan memperoleh sampel tersebut.
3. Untuk sampel regionalisasi khususnya produk Obat Tradisional dan Kosmetik yang dikirim dari UPT lain sulit diprediksi jumlah dan jenis sediaan karena sampling dilakukan secara acak oleh UPT pengirim sehingga hal tersebut mempengaruhi ketersediaan reagen dan media serta meningkatnya frekuensi penggunaan alat tertentu yang berdampak pada tingginya kebutuhan suku cadang dan biaya pemeliharaan. Untuk sampel regionalisasi produk obat waktu tunggu untuk pengujian sampelnya lama dikarenakan belum dilakukan pengaturan waktu sampling dan sampel diterima laboratorium penguji atau yang dituju dan perlu dilakukan penyeragaman penyampain data sampel yang memuat informasi bagi laboratorium penguji misalnya pembagian jumlah sampel yang masuk ke laboratorium kimia dan mikrobiologi.

4. Menu penandaan sampel kosmetik pada SIPT versi 3.0 masih kurang efektif, dimana kegunaan, cara pakai, klaim dan peringatan harus diketik secara manual. Untuk itu perlu ditambahkan fitur otomatis yang sering muncul, sehingga petugas dapat lebih cepat dan efisien dalam melakukan penginputan data ke sistem.
5. Sebagian besar sampel yang Tidak Memenuhi Syarat dikarenakan TMK Label penandaan (antara lain tidak mencantumkan nilai gizi, klaim yang berlebihan dan label yang tidak sesuai dengan persetujuan awal pada saat registrasi) adalah produk dari industri di luar Papua. Berdasarkan mekanisme tindak lanjut hasil pengawasan temuan tersebut tidak dapat langsung dilakukan oleh BBPOM di Jayapura, namun perlu berkoordinasi dengan UPT lain atau direktorat terkait di Badan POM dan proses tersebut membutuhkan waktu yang cukup lama. Hal tersebut menyebabkan sampel yang TMK penandaan masih ditemukan pada sampling periode berikutnya.
6. Tidak adanya informasi tentang pembatalan sebagian besar kegiatan terpadu yang sebelumnya sudah dianggarkan pada DIPA tahun anggaran 2023, dan di sisi lain terdapat kegiatan yang tidak termasuk dalam kegiatan terpadu Tahun 2023, namun dalam pelaksanaannya dilakukan sebagai kegiatan terpadu, hal tersebut menyebabkan realisasi anggaran tidak sesuai dengan Rencana Penarikan Dana (RPD) yang telah ditetapkan.
7. Serapan anggaran Balai Besar POM di Jayapura tahun 2023 adalah 99,01%. Kurang maksimalnya penyerapan anggaran dikarenakan :
 - Terdapat kelebihan Belanja Pegawai dikarenakan perpindahan beberapa pegawai yang gaji dan tunjangan masih dihitung sampai dengan akhir tahun
 - Terdapat pengembalian TUP belanja pegawai dan belanja barang
 - Adanya optimalisasi belanja modal berupa Alat Pengolah Data dan sarana yang baru dilaksanakan kontraknya pada Triwulan III
 - Keterlambatan pembayaran yang melewati batas pembayaran LS yaitu tanggal 15 Desember 2023 dikarenakan barang belum datang sampai dengan batas pengajuan LS. Merupakan pengadaan PL karena dibawah Rp50.000.000.

B. Eksternal

1. Komitmen pelaksanaan dan monitoring Nota Kesepahaman (MoU) tentang pengawasan, pembinaan, dan pendampingan di bidang Obat dan Makanan oleh pemerintah daerah belum maksimal. Hal ini disebabkan karena sebagian pemerintah daerah masih lebih memperhatikan pada pemenuhan ketersediaan Obat dan Makanan dan masih kurangnya pemahaman dan kesadaran akan pentingnya Obat dan Makanan yang aman, bermutu dan bermanfaat.
2. Maraknya peredaran produk obat, kosmetika, Obat Tradisional, Suplemen Kesehatan dan pangan ilegal secara *online*, belum diimbangi dengan peralatan siber dan Alat Pengolah Data yang memadai.
3. Keterbatasan kemampuan pelaku usaha untuk memenuhi standar Cara Produksi yang Baik terutama terkait pemenuhan standar bangunan tempat produksi yang menjadi faktor utama dalam menentukan praktik cara produksi yang baik diterapkan dengan benar, selain itu tenaga farmasi yang memiliki pengetahuan yang memadai dan bersedia menjadi penanggungjawab teknis pada sarana produksi Obat Tradisional.
4. Terbatasnya sarana transportasi pada beberapa kabupaten yang hanya bisa menggunakan transportasi udara menyebabkan program pengawasan, pendampingan UMKM tidak dapat dilaksanakan secara rutin.
5. Publikasi kegiatan pengawasan, penindakan, pendampingan UMKM dan KIE Pemberdayaan Masyarakat telah dilakukan secara rutin melalui media sosial, media cetak, media elektronik maupun website BBPOM di Jayapura. Namun jangkauan publikasi tersebut masih terbatas hanya pada kabupaten tertentu dan sebagian besar hanya di ibukota kabupaten. Jaringan internet yang belum merata di seluruh kabupaten, penyebaran media cetak dalam skala yang besar membutuhkan biaya besar, menyebabkan sebagian masyarakat belum bisa mengakses publikasi yang dilakukan oleh Balai Besar POM di Jayapura.
6. Kerjasama lintas sektor dengan pemerintah daerah di kabupaten/kota maupun *stakeholder* lainnya belum optimal. Sebagian rekomendasi tindak lanjut hasil pengawasan Balai Besar POM di Jayapura belum dilaksanakan, sehingga tujuan

pengawasan belum tercapai seperti yang diharapkan dan menyebabkan terjadinya pelanggaran berulang pada sarana yang diperiksa.

7. Terbatasnya jumlah tenaga kefarmasian (Apoteker dan Tenaga Teknis Kefarmasian) pada sarana pelayanan kefarmasian pemerintah (Puskesmas), dan Klinik Kesehatan TNI/POLRI menyebabkan pelaksanaan standar pelayanan kefarmasian belum dapat dilaksanakan sesuai standar. Hal ini menyebabkan pekerjaan kefarmasian dilaksanakan oleh tenaga non farmasi yang tidak memiliki keahlian dan kewenangan di bidang farmasi.
8. Kondisi keamanan yang kurang kondusif di beberapa kabupaten menyebabkan pengawasan tidak bisa dilakukan secara rutin.

C. Upaya Yang Dilakukan

1. Membangun komunikasi dan koordinasi yang lebih intens dengan semua fungsi di Balai Besar POM Jayapura, sehingga tugas-tugas pengawasan tertentu yang membutuhkan banyak personil melibatkan berbagai fungsi sesuai dengan kebutuhan pengawasan. Selain itu, secara terstruktur dilakukan peningkatan kompetensi bagi semua pegawai. Upaya lainnya yang dilakukan adalah melakukan pengawasan berbasis resiko, sehingga tujuan pengawasan dapat tercapai.
2. Membangun komunikasi dan koordinasi dengan direktorat terkait di Badan POM agar dilakukan penyesuaian target dan jenis sampel sesuai dengan kondisi riil di lapangan.
3. Melakukan percepatan input sampling dan hasil pengujian sesuai *timeline* yang ditetapkan.
4. Melakukan perencanaan sampling yang matang dan komunikasi yang intens dengan UPT yang berada di Regional V dan PPPOMN.
5. Melakukan percepatan input sampel yang Tidak Memenuhi Syarat (TMK Penandaan) dan menyampaikan usulan penambahan fitur di SIPT melalui aplikasi terbaru Pusdatin yaitu itsm.pom.go.id.
6. Monitoring dan evaluasi secara intens terhadap kegiatan dan anggaran serta melakukan revisi anggaran dan penyesuaian Rencana Penarikan Dana.

7. Memaksimalkan inovasi SAGU Papua (Siap Dampingi UMKM Papua) sebagai inovasi prioritas di Balai Besar POM di Jayapura untuk memperoleh predikat WBK di tahun 2024 serta meningkatkan nilai Adaptif yang salah satunya ialah kemampuan berinovasi.
8. Melakukan advokasi secara intens kepada pemerintah daerah tentang pentingnya Obat dan Makanan yang aman, bermutu, dan bermanfaat, serta membangun komunikasi dalam rangka pendampingan UMKM yang potensial di kabupaten/kota. Pendampingan pelaksanaan program melalui DAK Non Fisik Badan POM pada kabupaten/kota yang menerima DAK pada tahun 2023 meliputi Bimtek, sebagai narasumber, serta melakukan monitoring dan evaluasi capaian output secara berkala.
9. Perluasan publikasi melalui videotron di beberapa kabupaten, penyebaran informasi melalui media sosial seperti *TikTok*, *Facebook*, *Instagram*, dan *YouTube*, serta sosialisasi tentang Kosmetik yang Aman bersama Duta Kosmetik, publikasi dan penyebaran informasi melalui radio. Publikasi juga perlu dilakukan melalui pembagian *leaflet* dan brosur di daerah jangkauan yang akses internetnya kurang memadai.
10. Melakukan kerjasama dengan organisasi profesi khususnya IAI dan PAFI baik pada tingkat provinsi maupun tingkat kabupaten/kota agar melakukan pembinaan dan pendampingan kepada semua tenaga farmasi yang menjadi anggotanya, serta memberikan tindak lanjut hasil pengawasan kepada pimpinan institusi sarana pelayanan kefarmasian tersebut.



**BBPOM
DI JAYAPURA**



BerAKHLAK  **bangga melayani bangsa**

Berorientasi Pelayanan Akuntabel Kompeten
Harmonis Loyal Adaptif Kolaboratif

BAB V

PENUTUP

A. Kesimpulan

1. Secara umum, pada tahun 2023 seluruh kegiatan pengawasan Obat dan Makanan Balai Besar POM di Jayapura dapat dilaksanakan sesuai dengan rencana kerja dan target kinerja yang telah ditetapkan. Untuk tahun 2023 wilayah pemeriksaan yang dapat dijangkau oleh Balai Besar POM di Jayapura telah mencakup keseluruhan cakupan wilayah kerja yaitu 1 kota dan 19 kabupaten.
2. Sampling yang dilaksanakan terhadap produk Obat, Obat Tradisional, Obat Kuasi, Suplemen Kesehatan, Kosmetik, Rokok, Pangan, Kemasan Pangan, dan Pangan Fortifikasi yang beredar di Provinsi Papua sebanyak 3.268 sampel dari target sebanyak 3.268 sampel atau 100%. Dari 3.268 yang disampling, seluruh sampel selesai diuji dimana 158 sampel termasuk dalam sampel Tidak Memenuhi Syarat Pengujian.
3. Jumlah sarana produksi Obat dan Makanan yang ada di Provinsi Papua sebanyak 669 sarana yang terdiri dari 9 sarana Produk Biologi / Sarana Khusus (Unit Transfusi Darah, Radiofarmaka, Lab Sel Punca), 1 sarana produksi Usaha Kecil Obat Tradisional (UKOT), 1 sarana produksi Usaha Mikro Obat Tradisional (UMOT), 21 sarana produksi industri pangan dan 637 sarana Industri Rumah Tangga Pangan (IRTP). Dari 669 sarana produksi telah dilakukan pemeriksaan sebanyak 72 sarana.
4. Untuk sarana distribusi Obat dan Makanan yang ada di Provinsi Papua sebanyak 4.271 sarana terdiri dari Sarana Distribusi Obat, Sarana Fasilitas Distribusi Obat Tradisional, Kosmetik, Suplemen Kesehatan, Klinik Kecantikan, dan Sarana Distribusi Peredaran

- Pangan Olahan. Dari 4.271 sarana yang ada telah dilakukan pemeriksaan sebanyak 832 sarana.
5. Jumlah tenaga penguji sebanyak 28 orang, meliputi tenaga penguji untuk pengujian kimia sebanyak 21 orang. Dari 3.986 sampel yang diuji, sebanyak 2.870 sampel diujisecara kimia sehingga beban kerja tenaga penguji kimia adalah kurang lebih 396 sampel setiap penguji. Dan dari 3.986 sampel tersebut juga, sebanyak 1.116 sampel diuji secara mikrobiologi dengan jumlah penguji sebanyak 7 orang sehingga beban kerja tenaga penguji adalah kurang lebih 159 sampel.
 6. Balai Besar POM di Jayapura telah menerbitkan 15 rekomendasi terdiri dari 13 sertifikat CDOB, 1 sertifikat CPKB dan 1 sertifikat CPPOB.
 7. Untuk Iklan Produk Obat, OT, Obat Kuasi, Kosmetik, Suplemen Kesehatan, Pangan dan Rokok yang diawasi dengan melalui brosur, media cetak, media penyiaran, media luar ruang, media elektronik, media teknologi informasi dan media digital sebanyak 1.215 iklan.
 8. Penyidikan dan penegakan hukum di bidang obat dan makanan, ditemukan 7 kasus pelanggaran terhadap peraturan perundang-undangan yang terjadi di wilayah hukum Balai Besar POM di Jayapura dengan nilai barang bukti perkara Rp. 23.619.500. Dari target 4 perkara tahun 2023 yang ditangani, capaian perkara BBPOM Jayapura ada 5 perkara dengan rincian 4 perkara telah diselesaikan sampai tahap putusan pengadilan dan 1 perkara pada tahap P21. Dari target *carry over* 1 perkara yang ditangani, capaian BBPOM Jayapura ada 2 perkara *carry over* dimana 1 perkara masih dalam tahap SPDP dan 1 perkara lainnya dalam tahap P21.
 9. Kegiatan pemberdayaan masyarakat pada tahun 2023 meliputi Komunikasi, Informasi dan Edukasi (KIE) yang dilakukan baik secara langsung maupun tidak langsung. KIE secara langsung antara lain melalui Pameran KASBI (KAmi Siap Berbagi Informasi), Sosialisasi dan Pelantikan Majelis Pembimbing SAKA POM Daerah Papua,

Talkshow di RRI dan TVRI, serta Forum Konsultasi Publik. Sedangkan KIE tidak langsung dilakukan melalui media sosial (*Facebook, Instagram, Twitter, TikTok, Youtube*), media cetak, media elektronik dan media luar ruang (videotron Pemerintah Daerah).

10. Pelaksanaan program Prioritas Nasional yang telah dilakukan pada 3 kabupaten yaitu Kabupaten Jayapura, Kabupaten Waropen dan Kabupaten Kepulauan Yapen. Meliputi intervensi keamanan Pangan Jajanan Anak Sekolah (PJAS) pada 18 sekolah, program Pasar Aman dari Bahan Berbahaya Berbasis Komunitas pada 10 pasar dan Gerakan Keamanan Pangan Desa (GKPD) pada 4 desa.
11. Balai Besar POM di Jayapura melaksanakan pelayanan publik meliputi layanan informasi/pengaduan dan layanan pengujian Obat dan Makanan. Layanan informasi/pengaduan sebanyak 31 layanan dan layanan pengujian Obat dan Makanan sebanyak 410 sampel yang berasal dari kepolisian dan masyarakat
12. Realisasi anggaran tahun 2023 mencapai 99,01% atau sebesar Rp 26.647.561.712,- dari pagu anggaran sebesar Rp 26.913.341.000,-, sedangkan realisasi Penerimaan Negara Bukan Pajak (PNBP) tahun 2023 yang diperoleh dari pelayanan publik Balai Besar POM di Jayapura yaitu permintaan pengujian laboratorium pihak ketiga sebesar 143,78% atau sebesar Rp 520.250.000,- dari target penerimaan Rp 361.830.000,-

B. Saran

1. Melakukan peningkatan kompetensi sumber daya manusia (SDM) melalui Reformasi Birokrasi untuk memperkuat loyalitas dan integritas SDM melalui pelatihan, bimbingan teknis dan sosialisasi.
2. Mengupayakan langkah-langkah strategis dalam penerapan Nota Kesepahaman (MoU) yang telah disepakati dengan pihak pemerintah daerah, dan memastikan penyebaran informasi terkait MoU telah

sampai hingga ke unit pelaksana teknis terkait.

3. □ Meningkatkan kerjasama dengan pemangku kepentingan dalam pengawasan Obat dan Makanan.
4. □ Mengingat wilayah pengawasan (*catchment area*) yang luas dan kondisi geografis di Provinsi Papua, maka untuk menjangkau wilayah pengawasan terpencil dan untuk meningkatkan pelayanan kepada masyarakat, diharapkan adanya peningkatan koordinasi dan tata hubungan kerja kepada pemangku kepentingan setempat sehingga dapat membantu dalam hal fasilitas untuk menjangkau wilayah pengawasan tersebut.
5. □ Mempercepat penyerapan anggaran dan realisasi kegiatan dengan penggunaan anggaran yang transparan dan akuntabel.
6. □ Mengefektifkan penerapan IEC/ISO 17025:2017 dan Quality Manajemen System (QMS) 9001:2015.
7. □ Peningkatan kemampuan dan peran satgas Sistem Pengendali Internal Pemerintah (SPIP) dalam pengendalian proses kegiatan yang berbasis manajemen resiko.
8. □ Menyusun perencanaan anggaran dengan matang khususnya perencanaan anggaran untuk pengadaan atau bersifat kontraktual.
9. □ Membangun Zona Integritas dalam menuju WBK/WBBM tahun 2024 dengan melakukan inovasi-inovasi dan peningkatan kualitas pelayanan publik.



**BBPOM
DI JAYAPURA**

IV



BerAKHLAK **#** bangga melayani bangsa

Berorientasi Pelayanan Akuntabel Kompeten
Harmonis Loyal Adaptif Kolaboratif

Tabel 1A
Sampling dan Pengujian Rutin Obat dan Makanan
Balai Besar POM di Jayapura
Tahun 2023

No	Nama Produk	Metode	Jumlah Sampel	Jumlah Uji	Jumlah Sampel yang Tidak Sesuai	Jumlah Sampel yang Sesuai	Jumlah Sampel yang Tidak Sesuai	Metode					Jumlah Sampel yang Tidak Sesuai	
								Targeted	Random	Retrospektif	Survei	Spontan		
1			4	5	0	0	8	4	9	0	0	0	9	4
1	Kopi	Targeted	4	5	0	0	0	0	0	0	0	0	0	0
		Random	4	5	22	22	22	0	0	0	0	0	0	22
2	Kopi	Targeted	4	5	0	0	0	0	0	0	0	0	0	0
		Random	4	5	20	20	20	0	0	0	0	0	0	20
1	Kopi	Targeted	4	5	0	0	0	0	0	0	0	0	0	0
		Random	4	5	0	0	0	0	0	0	2	2	0	2
1	Kopi	Targeted	4	5	20	20	20	0	0	0	0	0	0	20
		Random	4	5	0	0	0	0	0	0	2	2	0	0
1	Kopi	Targeted	4	5	0	0	0	0	0	0	20	20	0	0
		Random	4	5	20	20	20	0	0	0	0	0	0	20
1	Kopi	Targeted	4	5	20	20	20	0	0	0	0	0	0	20
		Random	4	5	20	20	20	0	0	0	0	0	0	20
1	Retrospektif	Targeted	4	5	0	0	0	0	0	0	0	0	0	
Retrospektif			4	5	4	4	4	0	0	0	0	0	59	
Retrospektif			45	5	45	45	45	0	0	0	5	5	4	
Spontan			8	8	8	8	8	0	0	0	4	4	9	

Tabel 1B
Sampling dan Pengujian Non Rutin Obat dan Makanan
Balai Besar POM di Jayapura
Tahun 2023

No	Uraian	Alamat	Jumlah Sampel	Jumlah Uji	Jumlah Sampel Tidak Sesuai	Jumlah Sampel Sesuai	Pass	Fail
			4	5	0	8/9	8	9
1	1 Sampel	Balai Besar/Balai/Loka POM di...	1 Sampel Tidak Sesuai	1 Uji	1	1	1	1
2	2 Sampel Tidak Sesuai	1 Sampel Tidak Sesuai	2 Sampel Tidak Sesuai	2 Uji	2	2	2	2
3	1 Sampel Sesuai	1 Sampel Sesuai	1	1 Uji	0	0	0	0
4	1 Sampel Sesuai	1 Sampel Sesuai	1	1 Uji	0	0	0	0
5	1 Sampel Sesuai	1 Sampel Sesuai	1 Sampel Tidak Sesuai	1 Uji	0	0	0	0
6	1 Sampel Sesuai	1 Sampel Sesuai	1 Sampel Tidak Sesuai	2 Uji	2	2	2	22
Total		1 Sampel Sesuai		1 Uji	4	4	4	8

Tabel 1C
Sampling dan Pengujian Sederhana Obat dan Makanan Dengan Rapid Test Kit
Balai Besar POM di Jayapura
Tahun 2023

□□	□□□ d□□	□□□ □□□□	□□□□□	□□□ □□□ □□□ □□□	□□□ □□□□□ □□□ □□□□ □□□□ □□□□ D□□□	□ M□	M□
□	□	□	4	5	□□□□ 8	□	8
□	□ □□□	□□□□□□□□□ M d□□□□□□□□□	□□□ □□□	□	□	□	□
2	□□□□□□	□□□□□□□□□ M d□□□□□□□□□	□□□ □□□	□□□□	□□□□	□□	□□□□
□□□ □□□			□□□ □□□	□□ 88	□ 88	□□	□□□□

Tabel 1D (Lanjutan)
Sampling dan Pengujian Kimia Sesuai Regionalisasi Laboratorium
Balai Besar POM di Jayapura
Tahun 2023

NO	LOKASI	REKAMEN	NO DOK	NO	REKAMEN DOK	REKAMEN DOK	M	M
		4		5		8.9	8	9
					2	2	2	
					2	2	2	
					2	2	2	
					2	2	2	

Tabel 1D (Lanjutan)
Sampling dan Pengujian Kimia Sesuai Regionalisasi Laboratorium
Balai Besar POM di Jayapura
Tahun 2023

NO	LOKASI	REKAMEN	NO DOK	NO	REKAMEN DOK	REKAMEN DOK	M	M
		4		5		8.9	8	9
					2	2	2	
					0	0	0	
					0	0	0	
					0	0	0	
					0	0	0	
					5	5		4

Tabel 2A
Hasil Pengujian Obat Menurut Parameter Uji
Balai Besar POM di Jayapura
Tahun 2023

No	Nama Obat	Merk	Kategori	
			M	M
		45	4	5
1	Parasetamol			
	• pH			
	• Waktu hancur			
	• Disolusi	20	20	
	• Volume berpindahkan			
	• Isi minimum			
	• Indeks bias			
	• Keseragaman Bobot	2	2	
2	Amoxicillin			
	• Identifikasi	00	00	
	• Penetapan kadar zat aktif	02	02	
	• Keseragaman Kandungan	20	20	
	Merk	50	50	

Tabel 2B
Hasil Pengujian Obat Tradisional Menurut Parameter Uji
Balai Besar POM di Jayapura
Tahun 2023

No	Nama Obat Tradisional	Merk	Kategori	
			M	M
		4-5	4	5
1	<ul style="list-style-type: none"> • Kadar air • Volume terpindahkan 			
2	<ul style="list-style-type: none"> • Cemaran logam berat • Kadar etanol dan methanol • Zat tambahan yang diizinkan (Pewarna, pengawet dan Pemanis buatan) • Bahan kimia obat 			
	<ul style="list-style-type: none"> • Etilen Glikol-Dietilen Glikol 			
Total		5	5	

Tabel 2C
Hasil Pengujian Obat Kuasi Menurut Parameter Uji
Balai Besar POM di Jayapura
Tahun 2023

No	Nama Obat	Merk	Parameter Uji	
			M ₁	M ₂
		4-5	4	5
	• Organoleptik			
2				
	d			
	d			
	• Pengawet			
		8	8	

Tabel 2D
Hasil Pengujian Suplemen Kesehatan Menurut Parameter Uji
Balai Besar POM di Jayapura
Tahun 2023

No	Nama Produk	Merk	Kategori	
			M	M
		4-5	4	5
1				
	• Kadar Air			
	• Lain-lain (sebutkan)			
2				
	• Identifikasi			
	• Penetapan kadar zat aktif			
	• Cemarkan logam berat	2	2	
	• Pengawet			
	• Etilen Glikol-Dietilen Glikol			
		5-4	5-4	

Tabel 2E
Hasil Pengujian Kosmetik Menurut Parameter Uji
Balai Besar POM di Jayapura
Tahun 2023

No	Nama Produk	Merk	Parameter Uji	
			M1	M2
No		4/5	4	5
1				
2				
	1. Produk			
	2. Produk			
	3. Produk			
	4. Produk	200	200	0
	5. Produk	000	000	0
	6. Produk	000	000	0
	7. Produk	200	200	0
	8. Produk	000	000	0
	9. Produk	00	00	0
	10. Produk	00	00	0
	11. Produk	202	202	0
	12. Produk	200	200	0
	13. Produk	000	000	0
	14. Produk	200	200	0
	15. Produk	20	20	0
	16. Produk	00	00	0
	17. Produk	20	20	0
	18. Produk	00	00	0
	19. Produk	20	20	0
	20. Produk	00	00	0
	21. Produk	20	20	0
	22. Produk	00	00	0
	23. Produk	00	00	0
	24. Produk	00	00	0
	25. Produk	00	00	0
	26. Produk	00	00	0
	27. Produk	00	00	0
	28. Produk	00	00	0
	29. Produk	00	00	0
	30. Produk	00	00	0
	31. Produk	00	00	0
	32. Produk	00	00	0
	33. Produk	00	00	0
	34. Produk	00	00	0
	35. Produk	00	00	0
	36. Produk	00	00	0
	37. Produk	00	00	0
	38. Produk	00	00	0
	39. Produk	00	00	0
	40. Produk	00	00	0
	41. Produk	00	00	0
	42. Produk	00	00	0
	43. Produk	00	00	0
	44. Produk	00	00	0
	45. Produk	00	00	0
	46. Produk	00	00	0
	47. Produk	00	00	0
	48. Produk	00	00	0
	49. Produk	00	00	0
	50. Produk	00	00	0
	51. Produk	00	00	0
	52. Produk	00	00	0
	53. Produk	00	00	0
	54. Produk	00	00	0
	55. Produk	00	00	0
	56. Produk	00	00	0
	57. Produk	00	00	0
	58. Produk	00	00	0
	59. Produk	00	00	0
	60. Produk	00	00	0
	61. Produk	00	00	0
	62. Produk	00	00	0
	63. Produk	00	00	0
	64. Produk	00	00	0
	65. Produk	00	00	0
	66. Produk	00	00	0
	67. Produk	00	00	0
	68. Produk	00	00	0
	69. Produk	00	00	0
	70. Produk	00	00	0
	71. Produk	00	00	0
	72. Produk	00	00	0
	73. Produk	00	00	0
	74. Produk	00	00	0
	75. Produk	00	00	0
	76. Produk	00	00	0
	77. Produk	00	00	0
	78. Produk	00	00	0
	79. Produk	00	00	0
	80. Produk	00	00	0
	81. Produk	00	00	0
	82. Produk	00	00	0
	83. Produk	00	00	0
	84. Produk	00	00	0
	85. Produk	00	00	0
	86. Produk	00	00	0
	87. Produk	00	00	0
	88. Produk	00	00	0
	89. Produk	00	00	0
	90. Produk	00	00	0
	91. Produk	00	00	0
	92. Produk	00	00	0
	93. Produk	00	00	0
	94. Produk	00	00	0
	95. Produk	00	00	0
	96. Produk	00	00	0
	97. Produk	00	00	0
	98. Produk	00	00	0
	99. Produk	00	00	0
	100. Produk	00	00	0

Tabel 2F
Hasil Pengujian Pangan Menurut Parameter Uji
Balai Besar POM di Jayapura
Tahun 2023

No	Nama Produk	Merk	Kategori	
			M	M
		4/5	4	5
1	Kopi			
	• pH	0	0	0
	• Indeks bias	0	0	0
	• Kadar abu	0	0	0
	• Kadar air	0	0	0
	• Padatan total	2	2	0
	• Zat Terlarut	0	0	0
	• Bobot tuntas	0	0	0
	• Sari Kopi	0	0	0
2	Makanan			
	• PK Lemak	2	2	0
	• PK Protein	0	0	0
	• PK Vitamin (A, B1, B2, C, E, B9)	0	0	0
	• PK Mineral (Ca, Zn, Na, K, P, Fe, Mg)	0	0	0
	• PK Gula	0	0	0
	• PK Karbohidrat	0	0	0
	• PK Mikotoksin (M1, B1, B2, G1, G2, DON)	222	222	0
	• PK Pemanis buatan (Sakarín, Aspartam, Acesulfam, Siklamat)	0	0	0
	• PK Pengawet (Benzoat, Sorbat, Metil Paraben, Etil Paraben, Butil Paraben, Propil Paraben, Sinamat)	0	0	0
	• PK Kloramfenikol	0	0	0
	• PK Sianida	0	0	0
	• PK Hidroksi metil furfural	0	0	0
	• PK Sulfur dioksida	0	0	0
	• PK Kسادahan	0	0	0
	• PK Zat organik	2	2	0
	• PK Senyawa (NO2, NO3, CN, Cl2)	0	0	0
	• PK Kofein	0	2	0
	• PK Theina	0	0	0
	• PK Etanol dan methanol	0	0	2
	• PK Natrium klorida	0	0	0
	• PK Kalium iodat	0	0	0
	• Penetapan bilangan asam, iodium dan peroksida	0	0	0
	• Pewarna sintetik	0	0	0
	• Identifikasi histamin	2	2	0
	• Identifikasi boraks	0	0	0
	• PK Cemarán Logam (Pb, Cd, Hg, As, Sn)	0	0	0
	• Residu pestisida	0	0	0

Tabel 2F (Lanjutan)
Hasil Pengujian Pangan Menurut Parameter Uji
Balai Besar POM di Jayapura
Tahun 2023

No	Parameter Uji	M	M	
			M	M
		45	4	5
	• Identifikasi arsen	0	0	0
	• Identifikasi formalin	00	00	0
	• PK Asam asetat	0	0	0
	• PK Laktosa	0	0	0
	• PK Sakarosa	2	2	0
	• PK Penyabunan	2	2	0
	• Ident Rhodamin B	200	200	0
	• PK Antioksidan (BHA, BHT, TBHQ, PG)	00	00	0
	• Identifikasi Sildenafil	0	0	0
	• PK Asam Lemak Bebas (FFA)	00	00	0
	• PK Pewarna dilarang Sudan I, II, dan III	20	20	0
	• PK Vanilin dan Etil Vanilin	0	0	0
	• PK Pewarna	2200	2200	0
	• Enzim Diastase	00	0	0
	• PK Migrasi Bisphenol	00	00	0
	• Identifikasi Likopen	0	0	0
	• Identifikasi Garam Fe	20	20	0
	• Keasaman	2	2	0
	• Nitrofurant	00	00	0
	• Cemar Logam ICP MS (Pb, Cd, Hg, As)	02	02	0
	• PK Askorbil Palmitat	0	0	0
	• PK Propionat	2	2	0
	• PK Asam Laktat	0	0	0
	• PK Migrasi Melamin	0	0	0
	• Identifikasi Pewarna kuning dilarang	00	00	0
	• PK Asetaldehid	00	00	0
	• PK EG dan DEG	2	2	0
	• PK. Maleat & Fumarat	2	2	0
	M	858	854	4

Tabel 2G
Hasil Pengujian Mikrobiologi Menurut Parameter Uji
Balai Besar POM di Jayapura
Tahun 2023

No	Nama Produk	M	M	
			M	M
		4 5	4	5
1	AL T	2	2	
	Uji batas cemaran			
	Uji Sterilitas			
	Uji Potensi			
	Uji Koefisien Fenol			
	Bebas <i>Escherichia coli</i>			
	<i>Escherichia coli</i>			
	<i>Salmonella sp</i>			
	<i>Staphylococcus aureus</i>	2	2	
	<i>Pseudomonas aeruginosa</i>	2	2	
	Lain-lain (sebutkan)			
	Angka Kapang Khamir	2	2	
	Uji Endotoksin	2	2	
2	AL T	2	2	
	Angka Kapang Khamir			
	<i>Escherichia coli</i>			
	<i>Salmonella sp</i>			
	<i>Staphylococcus aureus</i>			
	<i>Pseudomonas aeruginosa</i>			
	<i>Candida albicans</i>			
	<i>Clostridium perfringens</i>			
	<i>Clostridium tetani</i>			
	<i>Bacillus anthrax</i>			
	Lain-lain (sebutkan) Angka <i>Enterobacteriaceae</i>			
3	AL T	2	2	
	Angka Kapang Khamir	2	2	
	<i>Candida Albicans</i>			
	<i>Shigella</i>			
	<i>Staphylococcus Aureus</i>	2	2	
	<i>Escherichia Coli</i>	2	2	
	<i>Pseudomonas Aeruginosa</i>			
	<i>Salmonella Sp</i>	2	2	

Tabel 2G (Lanjutan)
Hasil Pengujian Mikrobiologi Menurut Parameter Uji
Balai Besar POM di Jayapura
Tahun 2023

No	Nama Parameter Uji	M	M	
			M	M
		4 5	4	5
	• Fragmen DNA Babi	0	0	0
	• Lain-lain (sebutkan)	0	0	0
	• A L T	0	0	0
	• Angka Kapang Khamir	0	0	0
	• Staphylococcus aureus	0	0	0
	• Pseudomonas Aeruginosa	0	0	0
	• Salmonella sp	0	0	0
	• Shigella	0	0	0
	• Clostridium perfringens	0	0	0
	• Angka <i>Escherichia coli</i>	0	0	0
	• Angka <i>Enterobacteriaceae</i>	0	0	0
	• A L T	2	2	0
	• A K K	2	2	0
	• Staphylococcus aureus	2	2	0
	• Candida albicans	2	2	0
	• Pseudomonas aeruginosa	2	2	0
	• Lain-lain (sebutkan)	0	0	0
	• ALT	0	0	0
	• ALT Pembentuk spora	0	0	0
	• MPN Coliform	0	0	0
	• Angka Kapang Khamir	2	2	0
	• Angka <i>Staphylococcus aureus</i>	0	0	0
	• Angka <i>Clostridium perfringens</i>	2	2	0
	• Angka <i>E. Coli</i>	0	0	0
	• Angka <i>Coliform</i>	2	2	0
	• MPN <i>Escherichia coli</i>	0	0	0
	• Salmonella	2	2	0
	• Angka <i>Enterobacteriaceae</i>	2	2	0
	• Listeria Monocytogenes	0	0	0
	• Angka Listeria Monocytogenes	0	0	0
	• Angka <i>Bacillus cereus</i>	0	0	0
	• Angka <i>Pseudomonas</i>	2	2	0
	• Lain-lain (sebutkan)	0	0	0
		4 8	4 8	8

Tabel 3A

**Jenis Bahan Kimia Obat (BKO) dalam Sampel Obat Tradisional
Balai Besar POM di Jayapura
Tahun 2023**

NO	NO. REGISTRASI	NAMA OBAT	JENIS OBAT
1	1		4
2	2	Mid	
3	3	R	
4	4		
5	5	R	
6	6		
7	7		
8	8		
9	9		

Tabel 3B

**Jenis Bahan Berbahaya/Dilarang dalam Sampel Kosmetik
Balai Besar POM di Jayapura
Tahun 2023**

NO	NO. REGISTRASI	NAMA OBAT	JENIS OBAT
1	1		4
2	2	R	
3	3		
4	4	M	
5	5		
6	6	R	
7	7		
8	8	M	
9	9		
10	10	D	
11	11		
12	12		
13	13		
14	14		
15	15		5

Tabel 3C
Jenis Kandungan Bahan Berbahaya Sampel Pangan
Balai Besar POM di Jayapura
Tahun 2023

No	Nama Bahan Berbahaya	Unit	Nilai
			4
1	Mercurium	Rendang	2
2	Mercurium	Mercurium	
	Mercurium	Rendang	
	Mercurium	Mercurium	
	Mercurium	Rendang	
	Mercurium	Mercurium	
	Mercurium	Rendang	2
	Mercurium	Mercurium	2
	Mercurium	Rendang	
	Mercurium	Mercurium	2
	Mercurium	Rendang	
2	Mercurium	Mercurium	
	Mercurium	Rendang	
	Mercurium	Mercurium	
	Mercurium	Rendang	2
	Mercurium	Mercurium	
	Mercurium	Rendang	
	Mercurium	Mercurium	
2	Mercurium	Rendang	
2	Mercurium	Mercurium	
22	Mercurium	Rendang	
2	Mercurium	Mercurium	
2	Mercurium	Rendang	2
2	Mercurium	Mercurium	
2	Mercurium	Rendang	
2	Mercurium	Mercurium	
2	Mercurium	Rendang	
2	Mercurium	Mercurium	

Tabel 3C (Lanjutan)
Jenis Kandungan Bahan Berbahaya Sampel Pangan
Balai Besar POM di Jayapura
Tahun 2023

No	Nama Bahan Berbahaya	Metode Analisis	Hasil Analisis
			4
2	M...	d...	0
	M...	R...	0
	M...	d...	0
2			0
			0
			0
			0
	D...	R...	0
	D...	d...	0
		R...	0
		d...	2
		R...	2
		d...	0
2		R...	0
		d...	2
		R...	0
		d...	2
		R...	0
		d...	2
		R...	0
		d...	0
		R...	0
2		R...	0
		d...	2
			0

Tabel 4A
Evaluasi Umum Prioritas Sampling Obat
Balai Besar POM di Jayapura
Tahun 2023

No	Nama Obat	Risiko	R	5/4
1	Amoxicillin	2	2	5/4
2	Amoxicillin	2	2	5/4
3	Amoxicillin	2	2	5/4
4	Amoxicillin	2	2	5/4
5	Amoxicillin	2	2	5/4
6	Amoxicillin	2	2	5/4
7	Amoxicillin	2	2	5/4
8	Amoxicillin	2	2	5/4
9	Amoxicillin	2	2	5/4
10	Amoxicillin	2	2	5/4
11	Amoxicillin	2	2	5/4
12	Amoxicillin	2	2	5/4
13	Amoxicillin	2	2	5/4
14	Amoxicillin	2	2	5/4
15	Amoxicillin	2	2	5/4
16	Amoxicillin	2	2	5/4
17	Amoxicillin	2	2	5/4
18	Amoxicillin	2	2	5/4
19	Amoxicillin	2	2	5/4
20	Amoxicillin	2	2	5/4
21	Amoxicillin	2	2	5/4
22	Amoxicillin	2	2	5/4
23	Amoxicillin	2	2	5/4
24	Amoxicillin	2	2	5/4
25	Amoxicillin	2	2	5/4
26	Amoxicillin	2	2	5/4
27	Amoxicillin	2	2	5/4
28	Amoxicillin	2	2	5/4
29	Amoxicillin	2	2	5/4
30	Amoxicillin	2	2	5/4
31	Amoxicillin	2	2	5/4
32	Amoxicillin	2	2	5/4
33	Amoxicillin	2	2	5/4
34	Amoxicillin	2	2	5/4
35	Amoxicillin	2	2	5/4
36	Amoxicillin	2	2	5/4
37	Amoxicillin	2	2	5/4
38	Amoxicillin	2	2	5/4
39	Amoxicillin	2	2	5/4
40	Amoxicillin	2	2	5/4
41	Amoxicillin	2	2	5/4
42	Amoxicillin	2	2	5/4
43	Amoxicillin	2	2	5/4
44	Amoxicillin	2	2	5/4
45	Amoxicillin	2	2	5/4
46	Amoxicillin	2	2	5/4
47	Amoxicillin	2	2	5/4
48	Amoxicillin	2	2	5/4
49	Amoxicillin	2	2	5/4
50	Amoxicillin	2	2	5/4

Tabel 4A (Lanjutan)
Evaluasi Umum Prioritas Sampling Obat
Balai Besar POM di Jayapura
Tahun 2023

No	Nama Obat	R	R	5
1	Aspirin	4	4	5
2	Parasetamol	2	2	2
3	Amoxicillin	2	2	2
4	Diclofenac	2	2	2
5	Clonidine	2	2	2
6	Clonidine	2	2	2
7	Clonidine	2	2	2
8	Clonidine	2	2	2
9	Clonidine	2	2	2
10	Clonidine	2	2	2
11	Clonidine	2	2	2
12	Clonidine	2	2	2
13	Clonidine	2	2	2
14	Clonidine	2	2	2
15	Clonidine	2	2	2
16	Clonidine	2	2	2
17	Clonidine	2	2	2
18	Clonidine	2	2	2
19	Clonidine	2	2	2
20	Clonidine	2	2	2
21	Clonidine	2	2	2
22	Clonidine	2	2	2
23	Clonidine	2	2	2
24	Clonidine	2	2	2
25	Clonidine	2	2	2
26	Clonidine	2	2	2
27	Clonidine	2	2	2
28	Clonidine	2	2	2
29	Clonidine	2	2	2
30	Clonidine	2	2	2
31	Clonidine	2	2	2
32	Clonidine	2	2	2
33	Clonidine	2	2	2
34	Clonidine	2	2	2
35	Clonidine	2	2	2
36	Clonidine	2	2	2
37	Clonidine	2	2	2
38	Clonidine	2	2	2
39	Clonidine	2	2	2
40	Clonidine	2	2	2
41	Clonidine	2	2	2
42	Clonidine	2	2	2
43	Clonidine	2	2	2
44	Clonidine	2	2	2
45	Clonidine	2	2	2
46	Clonidine	2	2	2
47	Clonidine	2	2	2
48	Clonidine	2	2	2
49	Clonidine	2	2	2
50	Clonidine	2	2	2

Tabel 4A (Lanjutan)
Evaluasi Umum Prioritas Sampling Obat
Balai Besar POM di Jayapura
Tahun 2023

No	Nama Obat (Merk, Rujukan, dan Rujukan)	Rujukan	Rujukan	No. Sampel
1	[Placeholder]	[Placeholder]	4	5/4
2	[Placeholder]			
3	Rujukan	[Placeholder]	[Placeholder]	[Placeholder]
4	Rujukan	[Placeholder]	[Placeholder]	[Placeholder]

Tabel 4B (Lanjutan)
Evaluasi Umum Prioritas Sampling Obat Tradisional
Balai Besar POM di Jayapura
Tahun 2023

NO	DESKRIPSI	R	R	SKOR
			4	5 (4)
	M... ...	□	□	□□□□
	M... ...	□□	□□	□□□□
	M... ...	□	□	□□□□
	M... ...	□	□	□□□□
	M... ...	□	□	□□□□
	M... ...	□□	□□	□□□□
	M... ...	□	□	□□□□
	M... ...	□	□	□□□□
	...	□□	□□	□□□□
		5	5	□□□□

Tabel 4D

Evaluasi Umum Prioritas Sampling Suplemen Kesehatan
Balai Besar POM di Jayapura
Tahun 2023

No	Detail Produk	Risiko	R	5
			4	5
	R			
2	M			
	R	2	2	
	R			
		2	2	
		4	4	
	M			
2				
		5	5	

Tabel 4E (Lanjutan)
Evaluasi Umum Prioritas Sampling Kosmetik
Balai Besar POM di Jayapura
Tahun 2023

No	Detail Produk	R	R	5
			4	5
	M			
2				
		2	2	
		2	2	
		2	2	
2				
		2	2	
2				
		4	4	

Tabel 4F

Evaluasi Umum Prioritas Sampling Pangan dan Kemasan Pangan

Balai Besar POM di Jayapura

Tahun 2023

NO	DESKRIPSI SAMPLING	RISK	RISK	SKOR
			4	5-4
	RISK	2	2	
2	D			
	M	2	2	
	M	2	2	
		2	2	
	MD			
	M			
		2	2	
2	M			
	M			
	M			
	M			
	M			
	M			
	M			
2				
2				
22				
2				
2	M			
2				
2				
2		2	2	
2				
2				
		2	2	
	RISK	2	2	
2		2	2	
	M			

Tabel 4F (Lanjutan)

Evaluasi Umum Prioritas Sampling Pangan dan Kemasan Pangan

Balai Besar POM di Jayapura

Tahun 2023

No	Nama Produk	Risiko	R	5-4
1	M...	2	2	5-4
2	M...	1	1	5-4
3	M...	1	1	5-4
4	M...	1	1	5-4
5	R...	1	1	5-4
6	...	1	1	5-4
7	...	1	1	5-4
8	...	1	1	5-4
9	...	2	2	5-4
10	...	1	1	5-4
11	...	1	1	5-4
12	...	1	1	5-4
13	...	1	1	5-4
14	...	2	2	5-4
15	...	1	1	5-4
16	...	2	2	5-4
17	...	1	1	5-4
18	...	1	1	5-4
19	...	1	1	5-4
20	...	1	1	5-4
21	...	1	1	5-4
22	...	1	1	5-4
23	...	1	1	5-4
24	...	1	1	5-4
25	...	1	1	5-4
26	...	1	1	5-4
27	...	1	1	5-4
28	...	1	1	5-4
29	...	1	1	5-4
30	...	1	1	5-4
31	...	1	1	5-4
32	...	1	1	5-4
33	...	1	1	5-4
34	...	1	1	5-4
35	...	1	1	5-4
36	...	1	1	5-4
37	...	1	1	5-4
38	...	1	1	5-4
39	...	1	1	5-4
40	...	1	1	5-4
41	...	1	1	5-4
42	...	1	1	5-4
43	...	1	1	5-4
44	...	1	1	5-4
45	...	1	1	5-4
46	...	1	1	5-4
47	...	1	1	5-4
48	...	1	1	5-4
49	...	1	1	5-4
50	...	1	1	5-4

Tabel 5

**Hasil Pengujian Barang Bukti Kasus Di Bidang Narkotika dan Psikotropika
Balai Besar POM di Jayapura
Tahun 2023**

No	Nama Barang Bukti	Jumlah Sampel	Jumlah Sampel yang		
			Terpapar	Salah	Benar
		5	4	5	
1	Resepan Obat	0	0	0	0
2	Resepan Obat	0	0	0	0
3	Resepan Obat	2	0	2	0
4	Resepan Obat	0	Diduga	0	0
5	Resepan Obat	0	0	0	0
6	Resepan Obat	0	0	0	0
7	Resepan Obat	0	0	0	0
8	Resepan Obat	0	0	0	0
9	Resepan Obat	0	0	0	0
10	Resepan Obat	0	0	0	0
11	Resepan Obat	0	0	0	0
12	Resepan Obat	2	0	2	0
13	Resepan Obat	0	0	0	0
14	Resepan Obat	0	0	0	0
15	Resepan Obat	2	0	2	0
16	Resepan Obat	2	Diduga	2	0
17	Resepan Obat	0	Masih	0	0
18	Resepan Obat	0	Masih	0	0
19	Resepan Obat	0	Masih	0	0
20	Resepan Obat	2	Masih	0	2
21	Resepan Obat	0	Masih	0	0
22	Resepan Obat	2	Masih	0	2
23	Resepan Obat	0	Masih	0	0
24	Resepan Obat	2	Masih	0	2
25	Resepan Obat	2	Masih	0	2
26	Resepan Obat	2	Masih	0	2
27	Resepan Obat	2	Masih	0	2
Total		5			

Tabel 6A
Hasil Pemeriksaan Fasilitas Produksi Obat
Balai Besar POM di Jayapura
Tahun 2023

No	Kabupaten/Kota	Satuan	Industri Farmasi (IF)					Industri Bahan Baku Obat					Produk Biologi/Sarana Khusus (Unit Transfusi Darah, Radiofarmaka, Lab Sel Punca)				
			Jumlah IF yang ada	Target IF diperiksa	Jumlah IF yang diperiksa	MK	TMK	Jumlah fasilitas yang ada	Target Fasilitas diperiksa	Jumlah fasilitas yang diperiksa	MK	TMK	Jumlah fasilitas yang ada	Target Fasilitas diperiksa	Jumlah fasilitas yang diperiksa	MK	TMK
(1)	(2)	(3)	(4)	(5)	(6)	(7)	(8)	(9)	(10)	(11)	(12)	(13)	(14)	(15)	(16)	(17)	(18)
A Balai Besar POM di Jayapura																	
1	Kota Jayapura	sarana	0	0	0	0	0	0	0	0	0	0	3	0	0	0	0
2	Kab. Jayapura	sarana	0	0	0	0	0	0	0	0	0	0	1	0	0	0	0
3	Kab. Jayawijaya	sarana	0	0	0	0	0	0	0	0	0	0	1	0	0	0	0
4	Kab. Nabire	sarana	0	0	0	0	0	0	0	0	0	0	1	0	0	0	0
5	Kab. Biak Numfor	sarana	0	0	0	0	0	0	0	0	0	0	1	0	0	0	0
6	Kab. Kepulauan Yapen	sarana	0	0	0	0	0	0	0	0	0	0	1	0	0	0	0
7	Kab. Waropen	sarana	0	0	0	0	0	0	0	0	0	0	0	0	0	0	0
8	Kab. Supiori	sarana	0	0	0	0	0	0	0	0	0	0	0	0	0	0	0
9	Kab. Keerom	sarana	0	0	0	0	0	0	0	0	0	0	0	0	0	0	0
10	Kab. Tolikara	sarana	0	0	0	0	0	0	0	0	0	0	0	0	0	0	0
11	Kab. Yalimo	sarana	0	0	0	0	0	0	0	0	0	0	0	0	0	0	0
12	Kab. Yahukimo	sarana	0	0	0	0	0	0	0	0	0	0	1	0	0	0	0
13	Kab. Pegunungan Bintang	sarana	0	0	0	0	0	0	0	0	0	0	0	0	0	0	0
14	Kab. Mamberamo Raya	sarana	0	0	0	0	0	0	0	0	0	0	0	0	0	0	0
15	Kab. Mamberamo Tengah	sarana	0	0	0	0	0	0	0	0	0	0	0	0	0	0	0
16	Kab. Sarmi	sarana	0	0	0	0	0	0	0	0	0	0	0	0	0	0	0
17	Kab. Dogiyai	sarana	0	0	0	0	0	0	0	0	0	0	0	0	0	0	0
18	Kab. Deiyai	sarana	0	0	0	0	0	0	0	0	0	0	0	0	0	0	0
19	Kab. Paniai	sarana	0	0	0	0	0	0	0	0	0	0	0	0	0	0	0
20	Kab. Puncak Jaya	sarana	0	0	0	0	0	0	0	0	0	0	0	0	0	0	0
TOTAL		sarana	0	0	0	0	0	0	0	0	0	0	9	0	0	0	0

Tabel 6C

**Hasil Pemeriksaan Fasilitas Produksi Suplemen Kesehatan
Balai Besar POM di Jayapura
Tahun 2023**

No	Nama Produk	No. Izin	Kategori 1					Kategori 2					Kategori 3					
			1	2	3	M	M	1	2	3	M	M	1	2	3	M	M	
			4	5	8		8	9						4	5	8		8
1	Suplemen Kesehatan	123456																
2	Suplemen Kesehatan	123456																
3	Suplemen Kesehatan	123456																
4	Suplemen Kesehatan	123456																
5	Suplemen Kesehatan	123456																
6	Suplemen Kesehatan	123456																
7	Suplemen Kesehatan	123456																
8	Suplemen Kesehatan	123456																
9	Suplemen Kesehatan	123456																
10	Suplemen Kesehatan	123456																
11	Suplemen Kesehatan	123456																
12	Suplemen Kesehatan	123456																
13	Suplemen Kesehatan	123456																
14	Suplemen Kesehatan	123456																
15	Suplemen Kesehatan	123456																
16	Suplemen Kesehatan	123456																
17	Suplemen Kesehatan	123456																
18	Suplemen Kesehatan	123456																
19	Suplemen Kesehatan	123456																
20	Suplemen Kesehatan	123456																
21	Suplemen Kesehatan	123456																
22	Suplemen Kesehatan	123456																
23	Suplemen Kesehatan	123456																
24	Suplemen Kesehatan	123456																
25	Suplemen Kesehatan	123456																
26	Suplemen Kesehatan	123456																
27	Suplemen Kesehatan	123456																
28	Suplemen Kesehatan	123456																
29	Suplemen Kesehatan	123456																
30	Suplemen Kesehatan	123456																
31	Suplemen Kesehatan	123456																
32	Suplemen Kesehatan	123456																
33	Suplemen Kesehatan	123456																
34	Suplemen Kesehatan	123456																
35	Suplemen Kesehatan	123456																
36	Suplemen Kesehatan	123456																
37	Suplemen Kesehatan	123456																
38	Suplemen Kesehatan	123456																
39	Suplemen Kesehatan	123456																
40	Suplemen Kesehatan	123456																
41	Suplemen Kesehatan	123456																
42	Suplemen Kesehatan	123456																
43	Suplemen Kesehatan	123456																
44	Suplemen Kesehatan	123456																
45	Suplemen Kesehatan	123456																
46	Suplemen Kesehatan	123456																
47	Suplemen Kesehatan	123456																
48	Suplemen Kesehatan	123456																
49	Suplemen Kesehatan	123456																
50	Suplemen Kesehatan	123456																

Tabel 6E
Hasil Pemeriksaan Fasilitas Produksi Pangan
Balai Besar POM di Jayapura
Tahun 2023

No	Nama Fasilitas	Status	Kategori A					Kategori B				
			1	2	3	4	5	6	7	8	9	10
1	BBPOM Jayapura	Selesai	4	5	8	0	8	9	0	0	0	0
2	BBPOM Jayapura	Selesai	0	0	0	0	0	2	0	0	2	0
3	BBPOM Jayapura	Selesai	2	2	2	2	0	0	2	2	0	2
4	BBPOM Jayapura	Selesai	2	2	2	0	0	0	0	0	0	0
5	BBPOM Jayapura	Selesai	0	0	0	0	0	0	0	0	0	0
6	BBPOM Jayapura	Selesai	0	0	0	0	2	0	0	0	0	0
7	BBPOM Jayapura	Selesai	0	0	0	0	0	0	0	0	0	0
8	BBPOM Jayapura	Selesai	0	0	0	0	0	2	0	0	0	0
9	BBPOM Jayapura	Selesai	0	0	0	0	0	0	0	0	0	0
10	BBPOM Jayapura	Selesai	0	0	0	0	0	0	0	0	0	0
11	BBPOM Jayapura	Selesai	0	0	0	0	0	0	0	0	0	0
12	BBPOM Jayapura	Selesai	0	0	0	0	0	0	0	0	0	0
13	BBPOM Jayapura	Selesai	0	0	0	0	0	0	0	0	0	0
14	BBPOM Jayapura	Selesai	0	0	0	0	0	0	0	0	0	0
15	BBPOM Jayapura	Selesai	0	0	0	0	0	0	0	0	0	0
16	BBPOM Jayapura	Selesai	0	0	0	0	0	0	0	0	0	0
17	BBPOM Jayapura	Selesai	0	0	0	0	0	0	0	0	0	0
18	BBPOM Jayapura	Selesai	0	0	0	0	0	0	0	0	0	0
19	BBPOM Jayapura	Selesai	0	0	0	0	0	0	0	0	0	0
20	BBPOM Jayapura	Selesai	0	0	0	0	0	0	0	0	0	0
Jumlah			4	5	8	4	8	9	49	49	5	4

Tabel 7A

**Hasil Pemeriksaan Fasilitas Distribusi Obat, Fasilitas Pelayanan Kefarmasian dan Kantor Kesehatan Pelabuhan
Balai Besar POM di Jayapura
Tahun 2023**

No	Nama Fasilitas	Jenis Fasilitas	Fasilitas Distribusi Obat					Fasilitas Pelayanan Kefarmasian					Kantor Kesehatan Pelabuhan								
			Salah satu	Salah satu	Seluruh	M	M	Salah satu	Salah satu	Seluruh	M	M	Salah satu	Salah satu	Seluruh	M	M				
			4	5	8	8	8	9	9	9	9	9	4	5	8	8	8	9	9	9	9
1	Apoteker	Apoteker	0	0	0	0	0	0	0	0	0	0	0	0	0	0	0	0	0	0	0
2	Apoteker	Apoteker	0	0	0	0	0	0	0	0	0	0	0	0	0	0	0	0	0	0	0
3	Apoteker	Apoteker	0	0	0	0	0	0	0	0	0	0	0	0	0	0	0	0	0	0	0
4	Apoteker	Apoteker	2	2	2	2	0	0	0	0	0	0	0	0	0	0	0	0	0	0	0
5	Apoteker	Apoteker	2	2	2	2	0	0	0	0	0	0	0	0	0	0	0	0	0	0	0
6	Apoteker	Apoteker	0	2	2	2	0	0	0	0	0	0	0	2	0	0	0	0	0	0	0
7	Apoteker	Apoteker	0	0	0	0	0	0	0	0	0	2	2	2	0	0	0	0	0	0	0
8	Apoteker	Apoteker	0	0	0	0	0	2	0	0	0	0	0	0	0	0	0	0	0	0	0
9	Apoteker	Apoteker	0	0	0	0	0	0	0	0	0	0	0	0	0	0	0	0	0	0	0
10	Apoteker	Apoteker	0	0	0	0	0	0	0	0	0	0	0	0	0	0	0	0	0	0	0
11	Apoteker	Apoteker	0	0	0	0	0	0	0	0	0	0	0	0	0	0	0	0	0	0	0
12	Apoteker	Apoteker	0	0	0	0	0	0	0	0	0	0	0	0	0	0	0	0	0	0	0
13	Apoteker	Apoteker	0	0	0	0	0	0	0	0	0	0	0	0	0	0	0	0	0	0	0
14	Apoteker	Apoteker	0	0	0	0	0	0	0	0	0	0	0	0	0	0	0	0	0	0	0
15	Apoteker	Apoteker	0	0	0	0	0	0	0	0	0	0	0	0	0	0	0	0	0	0	0
16	Apoteker	Apoteker	0	0	0	0	0	0	0	0	0	0	0	0	0	0	0	0	0	0	0
17	Apoteker	Apoteker	0	0	0	0	0	0	0	0	0	0	0	0	0	0	0	0	0	0	0
18	Apoteker	Apoteker	0	0	0	0	0	0	0	0	0	0	0	0	0	0	0	0	0	0	0
19	Apoteker	Apoteker	0	0	0	0	0	0	0	0	0	0	0	0	0	0	0	0	0	0	0
20	Apoteker	Apoteker	0	0	0	0	0	0	0	0	0	0	0	0	0	0	0	0	0	0	0
21	Apoteker	Apoteker	0	0	0	0	0	0	0	0	0	0	0	0	0	0	0	0	0	0	0
Jumlah			9	0	0	4	0	0	59	59	0	0	8	5	4	9	5	0	0	5	0

Tabel 7A (Lanjutan)

Hasil Pemeriksaan Fasilitas Distribusi Obat, Fasilitas Pelayanan Kefarmasian dan Kantor Kesehatan Pelabuhan
Balai Besar POM di Jayapura
Tahun 2023

No	Nama Fasilitas	Jenis Fasilitas	Ruang Farmasi					Kantor Kesehatan Pelabuhan					Fasilitas Pelayanan Kefarmasian									
			Ruang Farmasi	Ruang Farmasi	Ruang Farmasi	M	M	Ruang Farmasi	Ruang Farmasi	Ruang Farmasi	M	M	Ruang Farmasi	Ruang Farmasi	Ruang Farmasi	M	M					
			4	5	8	0	8	9	0	0	0	0	4	5	8	0	8	9	0	0	0	0
2			2	2	0	0	0	2	2	2	0	0	0	0	0	0	0	0	0	0	0	0
			0	0	0	0	0	2	2	2	0	0	0	0	0	0	0	0	0	0	0	0
			0	0	0	0	0	2	0	0	0	2	0	0	0	0	0	0	0	0	0	0
			0	0	0	0	0	2	2	2	0	0	0	0	0	0	0	0	0	0	0	0
			0	0	0	0	0	0	0	0	0	0	0	0	0	0	0	0	0	0	0	0
			0	0	0	0	0	0	2	2	0	0	0	0	0	0	0	0	0	0	0	0
			0	0	0	0	0	0	0	0	0	0	0	0	0	0	0	0	0	0	0	0
			0	0	0	0	0	0	0	0	0	0	0	0	0	0	0	0	0	0	0	0
			0	0	0	0	0	2	0	0	0	0	0	0	0	0	0	0	0	0	0	0
2			0	0	0	0	0	0	0	0	0	0	0	0	0	0	0	0	0	0	0	0
			9	5	0	0	0	8	5	5	0	8	0	0	0	0	5	0	0	0	0	0

Tabel 7A (Lanjutan)

Hasil Pemeriksaan Fasilitas Distribusi Obat, Fasilitas Pelayanan Kefarmasian dan Kantor Kesehatan Pelabuhan
Balai Besar POM di Jayapura
Tahun 2023

No	Nama Fasilitas	Status	Kategori				
			1	2	3	M	M
			4	5	8		8
			2				
2							
2							
2							

Tabel 7C
Hasil Pemeriksaan Sarana Peredaran Pangan Olahan
Balai Besar POM di Jayapura
Tahun 2023

No	Nama Usaha	Status	Jumlah Pelanggaran				
			Salah	Benar	Total	M	M
			4	5	8		8
1	0	0	0	0	0
2	0	2	2	0	2
3	0	0	0	0	0
4	0	22	22	0	0
5	0	0	0	0	0
6	0	0	0	0	2
7	0	2	2	0	2
8	0	0	0	0	0
9	0	0	0	2	0
10	0	0	0	0	0
11	0	0	0	0	0
12	2	0	0	0	0
13	0	0	0	0	0
14	0	0	0	0	0
15	0	0	0	0	0
16	0	0	0	0	0
17	0	0	0	0	0
18	2	0	0	0	0
19	2	2	2	2	0
20	0	0	0	2	2
Total			8	9	9	8	55

Tabel 8A
Tindak Lanjut Hasil Pengawasan Obat dan Makanan
Tindak Lanjut Atas Keputusan/Rekomendasi Hasil Inspeksi Sarana Produksi dan Distribusi yang Dilaksanakan
Balai Besar POM di Jayapura
Tahun 2023

No	Kategori	Rekomendasi Diterima						Rekomendasi Ditolak						
		Keputusan	Rekomendasi	Revisi	Revisi	Revisi	Revisi	Keputusan	Rekomendasi	Revisi	Revisi	Revisi	Revisi	
			4	5			8	4	5				4	9
2		2					2	2						2
	M...													
	M...													
		2				2		2					2	
			2		2							2		2
						2							2	
2	D...	2						2						
		5			9	9		5				9	9	59

Tabel 8B
Tindak Lanjut Hasil Pengawasan Obat dan Makanan
Keputusan/Rekomendasi Hasil Inspeksi yang Ditindaklanjuti Oleh Pemangku Kepentingan
Balai Besar POM di Jayapura
Tahun 2023

No	Nama Pemangku Kepentingan	Keputusan/Rekomendasi Hasil Inspeksi yang Ditindaklanjuti oleh Pemangku Kepentingan						Keputusan/Rekomendasi Hasil Inspeksi yang Ditindaklanjuti oleh Pemangku Kepentingan							
		Keputusan/Rekomendasi	Ditindaklanjuti	Ditindaklanjuti	Ditindaklanjuti	Ditindaklanjuti	Ditindaklanjuti	Keputusan/Rekomendasi	Ditindaklanjuti	Ditindaklanjuti	Ditindaklanjuti	Ditindaklanjuti	Ditindaklanjuti		
1		0	4	5	0	0	8	4	5	0	0	0	0	4	9
2		2	0	0	0	0	2	0	0	0	0	0	0	0	0
	M...	0	0	0	0	2	0	2	0	0	0	0	2	0	0
	...	0	0	0	0	0	0	2	0	0	0	0	0	0	0
	M...	0	0	0	0	0	0	0	0	0	0	0	0	0	0
	...	2	0	0	0	0	0	2	0	0	0	0	0	0	2
	...	0	0	0	0	0	2	0	0	0	0	0	0	0	0
	...	0	0	0	0	0	0	0	0	0	0	0	2	0	0
	...	0	0	0	0	0	0	0	0	0	0	0	0	0	0
	...	2	0	0	0	0	0	2	0	0	0	0	2	0	0
2	D...	0	0	0	0	0	0	0	0	0	0	0	2	0	2
		4	0	0	8	8	0	0	0	0	0	4	45	85	0

Tabel 10
Pengawasan Iklan Sediaan Farmasi Dan Makanan
Balai Besar POM di Jayapura
Tahun 2023

No	R.D	Nama	M.D	M.D			D.M	
				5	M	M		
				4	5	M	M	8
1		Midd	Midd	0	2	0		
			Midd	0	0	0		
			Midd	0	0	0		
			Midd	0	0	0		
2		Midd	Midd	0	0	2		
			Midd	0	0	0		
			Midd	0	0	2		
			Midd	0	0	0		
3		Midd	Midd	0	0	0		
			Midd	0	0	0		
			Midd	0	0	0		
			Midd	0	0	0		
4		Midd	Midd	0	0	0		
			Midd	2	0	0		
			Midd	0	0	0		
			Midd	0	2	0		
5		Midd	Midd	0	2	2	Midd	
			Midd	0	0	2		
			Midd	0	0	0		
			Midd	0	0	0		
			Midd	2	2	0		
6		Midd	Midd	0	2	0		
			Midd	0	2	0		
			Midd	0	0	0		
			Midd	22	0	0		
7		Midd	Midd	0	0	0		
			Midd	0	0	0		
			Midd	2	22	2		
			Midd	0	0	0		
			Midd	2	22	2		
Total				5	8	4		

Tabel 11
Pengawasan Label/Penandaan Sediaan Farmasi Dan Makanan
Balai Besar POM di Jayapura
Tahun 2023

No	R.D	Nama Sediaan	M.D		
			M	M	M
			4	5	
1		Amoxicillin 250mg/5ml Sirup	2	2	
2		Amoxicillin 250mg/5ml Sirup	3	2	
3		Amoxicillin 250mg/5ml Sirup	2	3	2
4		Amoxicillin 250mg/5ml Sirup	3	3	
5		Amoxicillin 250mg/5ml Sirup	2	3	
6		Amoxicillin 250mg/5ml Sirup	3	3	
7		Amoxicillin 250mg/5ml Sirup	3	3	
Jumlah			4	4	

Tabel 12B

Data Tautan Pelanggaran Siber dalam Peredaran Obat dan Makanan yang Ditindaklanjuti dengan Rekomendasi Balai Besar POM di Jayapura Tahun 2023

No	Detail Pelanggaran	Rekomendasi	Jumlah Pelanggaran	Status	Waktu
1			4		
2					

Tabel 12C

Data Rekomendasi Analisis Kejahatan Obat dan Makanan yang Ditindaklanjuti Balai Besar POM di Jayapura Tahun 2023

No	Detail Pelanggaran	Rekomendasi	Jumlah Pelanggaran	Status	Waktu
1			4		
2			5	4	
3					

Tabel 13
Hasil Operasi Intelijen Obat dan Makanan
Balai Besar POM di Jayapura
Tahun 2023

Kategori	M										D				
	4	5	8	9	4	5	8	9	4	5	8	9	4	5	
Md															

Tabel 14
Penyidikan di Bidang Pengawasan Obat dan Makanan
Balai Besar POM di Jayapura
Tahun 2023

Kategori	Sub-kategori	R										Total
		4	5	8	9	5	8	9	d	R		
Md		4	5	8	9	5	8	9				
	Carry Over											
2												
	Carry Over											
	Carry Over											
	Carry Over											
	Md	7	7	1	0	0	2	0	4	0	Rp	23,619,500

Tabel 15A
Kegiatan Komunikasi, Informasi, dan Edukasi (KIE)
Balai Besar POM di Jayapura
Tahun 2023

A. Anggaran DIPA

Kode	Uraian Kegiatan	Satuan	Rincian Anggaran DIPA												
			4	5	M		M	9					D		
			4	5			8	9					4	5	
		Midi													
2		Midi											2		
	Instagram/Twitter/Facebook	Midi											2		
	talkshow running text SMS Blast videotron	Midi			2										

B. Anggaran Non DIPA

No	Kategori	Sub Kategori	Kategori Anggaran												
			1	2	3	4	5	6	7	8	9	10	11	12	
			4	5			8	9					4	5	
1	Penyediaan Jasa	Jasa Penyediaan Makanan dan Minuman													
2	Penyediaan Jasa	Jasa Penyediaan Makanan dan Minuman				2				2					
3	Penyediaan Jasa	Jasa Penyediaan Makanan dan Minuman													2
4	Penyediaan Jasa	Jasa Penyediaan Makanan dan Minuman													2

Tabel 15B
Rincian Kegiatan Komunikasi, Informasi, dan Edukasi (KIE) Langsung Ke Masyarakat
Balai Besar POM di Jayapura
Tahun 2023

A. □ Anggaran DIPA BPOM

Kode	Nama Kegiatan	Kategori Kegiatan	Media			Jumlah Kegiatan	Rincian Kegiatan	Materi	Durasi	Lokasi	Berkas	Anggaran							
			Online	Offline	Hybrid							Anggaran	Anggaran	Anggaran	Anggaran	Anggaran	Anggaran	Anggaran	Anggaran
4						5		8	9										

Tabel 15B (Lanjutan)
Rincian Kegiatan Komunikasi, Informasi, dan Edukasi (KIE) Langsung Ke Masyarakat
Balai Besar POM di Jayapura
Tahun 2023

A. □ Anggaran DIPA BPOM

Kode	Nama Kegiatan	Kategori Kegiatan	Metode Pelaksanaan			Jumlah Kegiatan	Jumlah Peserta	Jumlah Materi	Jumlah Lokasi	Jumlah Anggaran	Jumlah Anggaran per Kegiatan	Rincian Anggaran								
			Online	Offline	Hybrid							Salinan	Periode	Periode	Periode	Periode	Periode	Periode	Periode	Periode
1	2	3	4	5	6	7	8	9	10	11	12	13	14	15	16	17	18	19	20	

Rincian Kegiatan Komunikasi, Informasi, dan Edukasi (KIE) Media Sosial

Balai Besar POM di Jayapura

Tahun 2023

A. Anggaran DIPA BPOM

Kategori	Sub Kategori	Platform	Jumlah Kegiatan	Jumlah Staf	Rincian Kegiatan		Detail Kegiatan										
					Rencana	Melaksanakan	1	2	3	4	5	6	7	8			
			4	5													8
Kategori 1	Sub Kategori 1	Facebook															2
		Facebook															2
		Instagram		2		22											
		Twitter		2													
		TikTok															
		Youtube															
Kategori 2	Sub Kategori 2	Facebook			2												
		Facebook			2												
		Instagram		2													2
		Twitter															
		TikTok															
		Youtube															
Kategori 3	Sub Kategori 3	Facebook			2				2		2						
		Facebook			2				2		2						
		Instagram		2										22			
		Twitter															
		TikTok															
		Youtube															2

Tabel 15C (Lanjutan)
Rincian Kegiatan Komunikasi, Informasi, dan Edukasi (KIE) Media Sosial
Balai Besar POM di Jayapura
Tahun 2023

A. Anggaran DIPA BPOM

Kode	Kategori	Platform	Kategori Kegiatan	Kode Kegiatan	Rincian Kegiatan		Kategori Anggaran									
					Rincian	Materi	1	2	3	4	5	6	7	8		
			4	5											8	
K11	M11	Facebook	M11.1.1.1	2											2	
		Facebook	M11.1.1.2												2	
		Instagram	M11.1.1.3	22	2											
		Twitter	M11.1.1.4													
		TikTok	M11.1.1.5	2												
		Youtube	M11.1.1.6								2					
K12	M12	Facebook	M12.1.1.1	2												
		Facebook	M12.1.1.2													
		Instagram	M12.1.1.3	22	2					2						
		Twitter	M12.1.1.4													
		TikTok	M12.1.1.5					2			2					
		Youtube	M12.1.1.6													
K13	M13	Facebook	M13.1.1.1	2	2											
		Facebook	M13.1.1.2	2												
		Instagram	M13.1.1.3	22										2		
		Twitter	M13.1.1.4													
		TikTok	M13.1.1.5													
		Youtube	M13.1.1.6													

Tabel 15C (Lanjutan)
Rincian Kegiatan Komunikasi, Informasi, dan Edukasi (KIE) Media Sosial
Balai Besar POM di Jayapura
Tahun 2023

A. Anggaran DIPA BPOM

Kode	Kategori	Platform	Kategori Kegiatan	Kode Kegiatan	Rincian Kegiatan		Anggaran								
					Rincian	Metric	1	2	3	4	5	6	7	8	
			4	5											8
001	Media Sosial	Facebook	Media Sosial	2000											
		Facebook	Media Sosial	000											
		Instagram	Media Sosial	2200		20								2	
		Twitter	Media Sosial	000											
		TikTok	Media Sosial	200		2									
		Youtube	Media Sosial	000											
002	Media Sosial	Facebook	Media Sosial	2000		20									
		Facebook	Media Sosial	000		20									
		Instagram	Media Sosial	2000		20									
		Twitter	Media Sosial	000											
		TikTok	Media Sosial	2200											
		Youtube	Media Sosial	000											
003	Media Sosial	Facebook	Media Sosial	2000											2
		Facebook	Media Sosial	000											2
		Instagram	Media Sosial	2000											
		Twitter	Media Sosial	000											
		TikTok	Media Sosial	200											
		Youtube	Media Sosial	000		2									

Tabel 15D
Rincian Kegiatan Komunikasi, Informasi, dan Edukasi (KIE) Media Lain Selain Media Sosial
Balai Besar POM di Jayapura
Tahun 2023

A. □ Anggaran Non DIPA BPOM

Kode	Uraian	M.d	R.M.d	R	Kategori											
					1	2	3	4	5	6	7	8	9	10		
□	□	□	4	5	□											
□□□□□	□□□□□□□□□□□□□□□□															
□□□□□	□□□□□□□□□□□□□□□□															
M□□□□	□□□□□□□□□□□□□□□□															
□□□□□	□□□□□□□□□□□□□□□□															
M□□□□	□□□□□□□□□□□□□□□□															
□□□□□	□□□□□□□□□□□□□□□□															
□□□□□	□□□□□□□□□□□□□□□□															
□□□□□□	□□□□□□□□□□□□□□□□															
□□□□□□	□□□□□□□□□□□□□□□□															
□□□□□□	□□□□□□□□□□□□□□□□															
D□□□□□	□□□□□□□□□□□□□□□□															
□□□□□																

Tabel 16A
Layanan Pengaduan dan Informasi Obat dan Makanan
Balai Besar POM di Jayapura
Tahun 2023

No	Kategori	Sub Kategori	Jumlah Pengaduan					Jumlah Informasi				
			4	5	6	7	8	9	10	11	12	
1	adM	adM	0	0	0	0	0	0	0	0	0	0
2	adM	adM	0	0	0	0	0	0	0	0	0	0
3	adM	adM	2	2	2	0	0	0	0	0	0	0
4	adM	adM	0	0	0	0	0	0	0	0	0	0
5	adM	adM	0	0	0	0	0	0	0	0	0	0
6	adM	adM	0	0	0	0	0	0	0	0	0	0
7	adM	adM	0	0	0	0	0	0	0	0	0	0
8	adM	adM	0	0	0	0	0	0	0	0	0	0
9	adM	adM	0	0	0	0	0	2	2	2	0	0
10	adM	adM	0	0	0	0	0	22	22	22	0	0
11	adM	adM	0	0	0	0	0	2	2	2	0	0
12	adM	adM	0	0	0	0	0	2	2	2	0	0

Tabel 16B
Rujukan Layanan Pengaduan dan Informasi Obat dan Makanan
Balai Besar POM di Jayapura
Tahun 2023

No	Kategori	Sub Kategori	Rujukan Layanan Pengaduan					Rujukan Layanan Informasi				
			Hotline	Website	Call Center	WhatsApp	Instagram	Hotline	Website	Call Center	WhatsApp	Instagram
			4	5		4	8-54	9			9	9
1	adM	adM										
2	adM	adM										
3	adM	adM	2	2	2							
4	adM	adM										
5	adM	adM										
6	adM	adM										
7	adM	adM										
8	adM	adM										
9	adM	adM						20	20	20		
10	adM	adM						22	22	22		
11	adM	adM						20	20	20		
12	adD	adD						20	20	20		

Tabel 17
Penggolongan Konsumen Berdasarkan Profesi
Balai Besar POM di Jayapura
Tahun 2023

	R		M	R		M							D	
		4	5				8	9					4	5
	Mid	9		5										
2	D													
		2										2		
	M													
						2		2						
		2			2									
		9		5										

Tabel 19A
Data Kasus Keracunan Berdasarkan Penyebab Keracunan
Balai Besar POM di Jayapura
Tahun 2023

No	Kategori Keracunan	Jumlah Kasus	Keracunan Berat	Keracunan Ringan
1	Keracunan Obat	0	4	5
2	Keracunan Makanan	0	0	0
3	Keracunan Kosmetik	0	0	0
4	Keracunan Bahan Kimia	0	0	0
5	Keracunan Alkohol	2	2	0
6	Keracunan Herbas	0	0	0
7	Keracunan Racun	0	0	0
8	Keracunan Racun	0	0	0
9	Keracunan Racun	0	0	0
10	Keracunan Racun	0	0	0
11	Jumlah Total	95	95	0

Tabel 19B
Data Kasus Keracunan Berdasarkan Kelompok Usia
Balai Besar POM di Jayapura
Tahun 2023

No	Kelompok Usia	Jumlah Kasus	Jumlah Kasus Berdasarkan Jenis Keracunan	
			Organik	Metalik
			4	5
	Organik	9	9	
	≥ 70 Tahun			
2		2	2	
	2			

Tabel 19C
Frekuensi Kasus Keracunan
Balai Besar POM di Jayapura
Tahun 2023

No	Kelompok Usia	Frekuensi Kasus Keracunan							
		Organik	Metalik	Organik	Metalik	Organik	Metalik	Jumlah	
				4	5			8	9 4 5 8
	Organik								
	≥ 70 Tahun								
2									
	2								
									9

Tabel 19D
Data Kasus Kejadian Luar Biasa Keracunan Pangan (KLB KP)
Balai Besar POM di Jayapura
Tahun 2023

No	Waktu Kejadian	Tempat Kejadian	Gejala	Gejala Lain	Diagnosis	Penyakit	Gejala	Gejala Lain	Diagnosis	Penyakit	Gejala	Gejala Lain	Diagnosis	Penyakit
			4	5			8	9					4	5

Tabel 20A
Desa yang Diintervensi Keamanan Pangan
Balai Besar POM di Jayapura
Tahun 2023

No	Nama Desa	Kecamatan	Kabupaten	Dit. 1	Jumlah Sampel																				Total	
					Kategori 1										Kategori 2											
					1	2	3	4	5	6	7	8	9	10	11	12	13	14	15	16	17	18	19	20		
1			4	5																						
2																										

Tabel 20B

**Intensifikasi Pengawasan Desa yang Diintervensi Keamanan Pangan
Balai Besar POM di Jayapura
Tahun 2023**

No	Nama Desa	Desa			Kecamatan		
		Desa	M	M	Desa	M	M
		45	4	5	8		8
	Desa						
	Desa						
2	Desa						
	Desa	22	22		22	22	
	Desa	2	2		2	2	
Jumlah		73	73	0	73	73	0

Tabel 21A

**Bimtek Intervensi Keamanan Pangan Jajanan Anak Sekolah (PJAS)
Balai Besar POM di Jayapura
Tahun 2023**

No	Nama	Rencana Kegiatan dan Anggaran Kerja (RKAKA)				Realisasi Kegiatan dan Anggaran Kerja (RKGAK)				Catatan		
		D/M	M/M	M/M	Anggaran	D/M	M/M	M/M	Anggaran	Realisasi	Anggaran	Realisasi
			4	5	4.5		8	9	8.9			
		2	2	2								8
2			2							8		8
		2	2	2						8		8

Tabel 21B

**Sosialisasi Sekolah Perluasan Program Pangan Jajanan Anak Sekolah (PJAS)
Balai Besar POM di Jayapura
Tahun 2023**

No	Nama	Rencana Kegiatan dan Anggaran Kerja (RKAKA)	Realisasi Kegiatan dan Anggaran Kerja (RKGAK)			Catatan
			D/M	M/M	M/M	
			4	5		4.5
			4			
2						4
Total						

Tabel 21C
Sekolah yang di Sertifikasi PJAS Aman
Balai Besar POM di Jayapura
Tahun 2023

No	Nama Sekolah	Kategori A				Kategori B			
		D	M	M	M	D	M	M	M
			4	5	4,5		8	9	8,9
		2	2	2		2	2	2	
2			2				2		
		2	2	2		2	2	2	
				5	8			5	8

Tabel 21D
Hasil Sampling dan Pengujian Intervensi Keamanan Pangan Jajanan Anak Sekolah (PJAS)
Balai Besar POM di Jayapura
Tahun 2023

No	Nama Produk	Kategori Produk					Merk				
		Sub-kategori	Item	Merk	Merk	Item	Sub-kategori	Merk	Merk	Item	
			4	5			8	9			
1	[Placeholder]	[Placeholder]	[Placeholder]				[Placeholder]	[Placeholder]			
			[Placeholder]					[Placeholder]			
			Roda [Placeholder]								
			M [Placeholder]								
2	[Placeholder]	[Placeholder] MD	[Placeholder]				[Placeholder]	[Placeholder]			
			[Placeholder]					[Placeholder]			
			Roda [Placeholder]								
			M [Placeholder]								
3	[Placeholder]	[Placeholder] MD	[Placeholder]				[Placeholder]	[Placeholder]			
			[Placeholder]					[Placeholder]			
			Roda [Placeholder]								
			M [Placeholder]								
Total								4		8	

Tabel 22A
Bimtek dan Pelatihan Pelaksanaan Pasar Pangan Aman Berbasis Komunitas
Balai Besar POM di Jayapura
Tahun 2023

No	Nama Kegiatan	Waktu Pelaksanaan	Lokasi	Materi Pokok Bahasan	Durasi	Jumlah Peserta	Biaya
1	Pelatihan	2023-01-20	Jayapura	<ul style="list-style-type: none"> Dasar-dasar 2. Tujuan 3. Sasaran 4. Materi 5. Metode 6. Rancangan 	2023-01-20	100	<ul style="list-style-type: none"> Dasar-dasar 2. Tujuan 3. Sasaran 4. Materi 5. Metode 6. Rancangan
2	Pelatihan	2023-01-20	Jayapura	<ul style="list-style-type: none"> Dasar-dasar 2. Tujuan 3. Sasaran 4. Materi 5. Metode 6. Rancangan 	2023-01-20	100	<ul style="list-style-type: none"> Dasar-dasar 2. Tujuan 3. Sasaran 4. Materi 5. Metode 6. Rancangan
3	Pelatihan	2023-01-20	Jayapura	<ul style="list-style-type: none"> Dasar-dasar 2. Tujuan 3. Sasaran 4. Materi 5. Metode 6. Rancangan 	2023-01-20	100	<ul style="list-style-type: none"> Dasar-dasar 2. Tujuan 3. Sasaran 4. Materi 5. Metode 6. Rancangan
4	Pelatihan	2023-01-20	Jayapura	<ul style="list-style-type: none"> Dasar-dasar 2. Tujuan 3. Sasaran 4. Materi 5. Metode 6. Rancangan 	2023-01-20	100	<ul style="list-style-type: none"> Dasar-dasar 2. Tujuan 3. Sasaran 4. Materi 5. Metode 6. Rancangan
5	Pelatihan	2023-01-20	Jayapura	<ul style="list-style-type: none"> Dasar-dasar 2. Tujuan 3. Sasaran 4. Materi 5. Metode 6. Rancangan 	2023-01-20	100	<ul style="list-style-type: none"> Dasar-dasar 2. Tujuan 3. Sasaran 4. Materi 5. Metode 6. Rancangan
Jumlah				800		800	800

Tabel 22B (Lanjutan)
Hasil Sampling dan Pengujian Monitoring dan Evaluasi Pasar Pangan Aman Berbasis Komunitas
Balai Besar POM di Jayapura
Tahun 2023

B. PASAR AMAN DARI BAHAN BERBAHAYA YANG DILAKUKAN OLEH PEMDA SECARA MANDIRI

No	Nama Produk	Jumlah Sampel	No. Sampel	Pemeriksaan Fisik				Pemeriksaan Kimia				
				Warna	Bau	Rasa	Massa Jenis	Asam	Alkalinitas	Radiasi	Mikroba	
1		1	4	5			8	9			4	5

Tabel 23A
Pendampingan Penerapan Cara Produksi Obat Tradisional yang Baik (CPOTB) bagi UMKM Obat Tradisional
Balai Besar POM di Jayapura
Tahun 2023

No	Nama UMKM	Alamat	No. Sampel	Pemeriksaan Fisik			No. Sampel
				Warna	Bau	Rasa	
1			4	5			8

Tabel 23B
Pendampingan Penerapan Cara Produksi Kosmetik yang Baik (CPKB)
bagi UMKM Kosmetik
Balai Besar POM di Jayapura
Tahun 2023

No	Nama UMKM	Alamat	No. Telp	Jumlah Pendampingan			Total
				1	2	3	
1			4	5			8
2							

Tabel 25
Jumlah Penduduk
Balai Besar POM di Jayapura
Tahun 2023

No	Nama Balai Besar POM	Jumlah Penduduk	Total
			4
1	Balai Besar POM Mardiana		
2	Balai Besar POM		
	Balai Besar POM		
	Balai Besar POM		2
	Balai Besar POM Mardiana		
	Balai Besar POM		
	Balai Besar POM		2
	Balai Besar POM		
	Balai Besar POM		2
	Balai Besar POM		
	Balai Besar POM		2
	Balai Besar POM		
	Balai Besar POM		2
	Balai Besar POM		
	Balai Besar POM		22
	Balai Besar POM		22
	Balai Besar POM		2
	Balai Besar POM Mardiana		
	Balai Besar POM		
	Balai Besar POM		2
	Balai Besar POM		
2	Balai Besar POM		2
			9
			8

Tabel 26
Sarana dan Prasarana
Balai Besar POM di Jayapura
Tahun 2023

No	Uraian	Satuan	Jumlah	Nilai (Rp)
			4	5
1	1. Gedung	m ²	0	
2	2. Gedung	m ²	2	
3	3. Gedung	m ²	0	
4	4. Gedung	m ²	0	
5	5. Gedung	m ²	0	
6	6. Gedung	m ²	0	
7	7. Gedung	m ²	0	
8	8. Gedung	m ²	0	
9	9. Gedung	m ²	0	
10	10. Gedung	m ²	0	
11	11. Gedung	m ²	0	
12	12. Gedung	m ²	0	
13	13. Gedung	m ²	0	
14	14. Gedung	m ²	0	
15	15. Gedung	m ²	0	
16	16. Gedung	m ²	0	
17	17. Gedung	m ²	0	
18	18. Gedung	m ²	0	
19	19. Gedung	m ²	0	
20	20. Gedung	m ²	0	
21	21. Gedung	m ²	0	
22	22. Gedung	m ²	0	
23	23. Gedung	m ²	0	
24	24. Gedung	m ²	0	
25	25. Gedung	m ²	0	
26	26. Gedung	m ²	0	
27	27. Gedung	m ²	0	
28	28. Gedung	m ²	0	
29	29. Gedung	m ²	0	
30	30. Gedung	m ²	0	
31	31. Gedung	m ²	0	
32	32. Gedung	m ²	0	
33	33. Gedung	m ²	0	
34	34. Gedung	m ²	0	
35	35. Gedung	m ²	0	
36	36. Gedung	m ²	0	
37	37. Gedung	m ²	0	
38	38. Gedung	m ²	0	
39	39. Gedung	m ²	0	
40	40. Gedung	m ²	0	
41	41. Gedung	m ²	0	
42	42. Gedung	m ²	0	
43	43. Gedung	m ²	0	
44	44. Gedung	m ²	0	
45	45. Gedung	m ²	0	
46	46. Gedung	m ²	0	
47	47. Gedung	m ²	0	
48	48. Gedung	m ²	0	
49	49. Gedung	m ²	0	
50	50. Gedung	m ²	0	
51	51. Gedung	m ²	0	
52	52. Gedung	m ²	0	
53	53. Gedung	m ²	0	
54	54. Gedung	m ²	0	
55	55. Gedung	m ²	0	
56	56. Gedung	m ²	0	
57	57. Gedung	m ²	0	
58	58. Gedung	m ²	0	
59	59. Gedung	m ²	0	
60	60. Gedung	m ²	0	
61	61. Gedung	m ²	0	
62	62. Gedung	m ²	0	
63	63. Gedung	m ²	0	
64	64. Gedung	m ²	0	
65	65. Gedung	m ²	0	
66	66. Gedung	m ²	0	
67	67. Gedung	m ²	0	
68	68. Gedung	m ²	0	
69	69. Gedung	m ²	0	
70	70. Gedung	m ²	0	
71	71. Gedung	m ²	0	
72	72. Gedung	m ²	0	
73	73. Gedung	m ²	0	
74	74. Gedung	m ²	0	
75	75. Gedung	m ²	0	
76	76. Gedung	m ²	0	
77	77. Gedung	m ²	0	
78	78. Gedung	m ²	0	
79	79. Gedung	m ²	0	
80	80. Gedung	m ²	0	
81	81. Gedung	m ²	0	
82	82. Gedung	m ²	0	
83	83. Gedung	m ²	0	
84	84. Gedung	m ²	0	
85	85. Gedung	m ²	0	
86	86. Gedung	m ²	0	
87	87. Gedung	m ²	0	
88	88. Gedung	m ²	0	
89	89. Gedung	m ²	0	
90	90. Gedung	m ²	0	
91	91. Gedung	m ²	0	
92	92. Gedung	m ²	0	
93	93. Gedung	m ²	0	
94	94. Gedung	m ²	0	
95	95. Gedung	m ²	0	
96	96. Gedung	m ²	0	
97	97. Gedung	m ²	0	
98	98. Gedung	m ²	0	
99	99. Gedung	m ²	0	
100	100. Gedung	m ²	0	
101	101. Gedung	m ²	0	
102	102. Gedung	m ²	0	
103	103. Gedung	m ²	0	
104	104. Gedung	m ²	0	
105	105. Gedung	m ²	0	
106	106. Gedung	m ²	0	
107	107. Gedung	m ²	0	
108	108. Gedung	m ²	0	
109	109. Gedung	m ²	0	
110	110. Gedung	m ²	0	
111	111. Gedung	m ²	0	
112	112. Gedung	m ²	0	
113	113. Gedung	m ²	0	
114	114. Gedung	m ²	0	
115	115. Gedung	m ²	0	
116	116. Gedung	m ²	0	
117	117. Gedung	m ²	0	
118	118. Gedung	m ²	0	
119	119. Gedung	m ²	0	
120	120. Gedung	m ²	0	
121	121. Gedung	m ²	0	
122	122. Gedung	m ²	0	
123	123. Gedung	m ²	0	
124	124. Gedung	m ²	0	
125	125. Gedung	m ²	0	
126	126. Gedung	m ²	0	
127	127. Gedung	m ²	0	
128	128. Gedung	m ²	0	
129	129. Gedung	m ²	0	
130	130. Gedung	m ²	0	
131	131. Gedung	m ²	0	
132	132. Gedung	m ²	0	
133	133. Gedung	m ²	0	
134	134. Gedung	m ²	0	
135	135. Gedung	m ²	0	
136	136. Gedung	m ²	0	
137	137. Gedung	m ²	0	
138	138. Gedung	m ²	0	
139	139. Gedung	m ²	0	
140	140. Gedung	m ²	0	
141	141. Gedung	m ²	0	
142	142. Gedung	m ²	0	
143	143. Gedung	m ²	0	
144	144. Gedung	m ²	0	
145	145. Gedung	m ²	0	
146	146. Gedung	m ²	0	
147	147. Gedung	m ²	0	
148	148. Gedung	m ²	0	
149	149. Gedung	m ²	0	
150	150. Gedung	m ²	0	
151	151. Gedung	m ²	0	
152	152. Gedung	m ²	0	
153	153. Gedung	m ²	0	
154	154. Gedung	m ²	0	
155	155. Gedung	m ²	0	
156	156. Gedung	m ²	0	
157	157. Gedung	m ²	0	
158	158. Gedung	m ²	0	
159	159. Gedung	m ²	0	
160	160. Gedung	m ²	0	
161	161. Gedung	m ²	0	
162	162. Gedung	m ²	0	
163	163. Gedung	m ²	0	
164	164. Gedung	m ²	0	
165	165. Gedung	m ²	0	
166	166. Gedung	m ²	0	
167	167. Gedung	m ²	0	
168	168. Gedung	m ²	0	
169	169. Gedung	m ²	0	
170	170. Gedung	m ²	0	
171	171. Gedung	m ²	0	
172	172. Gedung	m ²	0	
173	173. Gedung	m ²	0	
174	174. Gedung	m ²	0	
175	175. Gedung	m ²	0	
176	176. Gedung	m ²	0	
177	177. Gedung	m ²	0	
178	178. Gedung	m ²	0	
179	179. Gedung	m ²	0	
180	180. Gedung	m ²	0	
181	181. Gedung	m ²	0	
182	182. Gedung	m ²	0	
183	183. Gedung	m ²	0	
184	184. Gedung	m ²	0	
185	185. Gedung	m ²	0	
186	186. Gedung	m ²	0	
187	187. Gedung	m ²	0	
188	188. Gedung	m ²	0	
189	189. Gedung	m ²	0	
190	190. Gedung	m ²	0	
191	191. Gedung	m ²	0	
192	192. Gedung	m ²	0	
193	193. Gedung	m ²	0	
194	194. Gedung	m ²	0	
195	195. Gedung	m ²	0	
196	196. Gedung	m ²	0	
197	197. Gedung	m ²	0	
198	198. Gedung	m ²	0	
199	199. Gedung	m ²	0	
200	200. Gedung	m ²	0	
201	201. Gedung	m ²	0	
202	202. Gedung	m ²	0	
203	203. Gedung	m ²	0	
204	204. Gedung	m ²	0	
205	205. Gedung	m ²	0	
206	206. Gedung	m ²	0	
207	207. Gedung	m ²	0	
208	208. Gedung	m ²	0	
209	209. Gedung	m ²	0	
210	210. Gedung	m ²	0	
211	211. Gedung	m ²	0	
212	212. Gedung	m ²	0	
213	213. Gedung	m ²	0	
214	214. Gedung	m ²	0	
215	215. Gedung	m ²		

Tabel 26 (Lanjutan)
Sarana dan Prasarana
Balai Besar POM di Jayapura
Tahun 2023

Uraian	Satuan	Jumlah	Nilai (Rp)
1. Gedung	m ²	4	5
2. Meubel	unit		
2.1. Meubel Kantor	unit	2	
2.2. Meubel Ruang Rapat	unit		
2.3. Meubel Ruang Kerja	unit		
2.4. Meubel Ruang Tamu	unit		
2.5. Meubel Ruang Sidang	unit		
2.6. Meubel Ruang Penyuluhan	unit		
2.7. Meubel Ruang Penyuluhan	unit		
2.8. Meubel Ruang Penyuluhan	unit		
2.9. Meubel Ruang Penyuluhan	unit		
2.10. Meubel Ruang Penyuluhan	unit		
2.11. Meubel Ruang Penyuluhan	unit		
2.12. Meubel Ruang Penyuluhan	unit		
2.13. Meubel Ruang Penyuluhan	unit		
2.14. Meubel Ruang Penyuluhan	unit		
2.15. Meubel Ruang Penyuluhan	unit		
2.16. Meubel Ruang Penyuluhan	unit		
2.17. Meubel Ruang Penyuluhan	unit		
2.18. Meubel Ruang Penyuluhan	unit		
2.19. Meubel Ruang Penyuluhan	unit		
2.20. Meubel Ruang Penyuluhan	unit		
2.21. Meubel Ruang Penyuluhan	unit		
2.22. Meubel Ruang Penyuluhan	unit		
2.23. Meubel Ruang Penyuluhan	unit		
2.24. Meubel Ruang Penyuluhan	unit		
2.25. Meubel Ruang Penyuluhan	unit		
2.26. Meubel Ruang Penyuluhan	unit		
2.27. Meubel Ruang Penyuluhan	unit		
2.28. Meubel Ruang Penyuluhan	unit		
2.29. Meubel Ruang Penyuluhan	unit		
2.30. Meubel Ruang Penyuluhan	unit		
2.31. Meubel Ruang Penyuluhan	unit		
2.32. Meubel Ruang Penyuluhan	unit		
2.33. Meubel Ruang Penyuluhan	unit		
2.34. Meubel Ruang Penyuluhan	unit		
2.35. Meubel Ruang Penyuluhan	unit		
2.36. Meubel Ruang Penyuluhan	unit		
2.37. Meubel Ruang Penyuluhan	unit		
2.38. Meubel Ruang Penyuluhan	unit		
2.39. Meubel Ruang Penyuluhan	unit		
2.40. Meubel Ruang Penyuluhan	unit		
2.41. Meubel Ruang Penyuluhan	unit		
2.42. Meubel Ruang Penyuluhan	unit		
2.43. Meubel Ruang Penyuluhan	unit		
2.44. Meubel Ruang Penyuluhan	unit		
2.45. Meubel Ruang Penyuluhan	unit		
2.46. Meubel Ruang Penyuluhan	unit		
2.47. Meubel Ruang Penyuluhan	unit		
2.48. Meubel Ruang Penyuluhan	unit		
2.49. Meubel Ruang Penyuluhan	unit		
2.50. Meubel Ruang Penyuluhan	unit		
2.51. Meubel Ruang Penyuluhan	unit		
2.52. Meubel Ruang Penyuluhan	unit		
2.53. Meubel Ruang Penyuluhan	unit		
2.54. Meubel Ruang Penyuluhan	unit		
2.55. Meubel Ruang Penyuluhan	unit		
2.56. Meubel Ruang Penyuluhan	unit		
2.57. Meubel Ruang Penyuluhan	unit		
2.58. Meubel Ruang Penyuluhan	unit		
2.59. Meubel Ruang Penyuluhan	unit		
2.60. Meubel Ruang Penyuluhan	unit		
2.61. Meubel Ruang Penyuluhan	unit		
2.62. Meubel Ruang Penyuluhan	unit		
2.63. Meubel Ruang Penyuluhan	unit		
2.64. Meubel Ruang Penyuluhan	unit		
2.65. Meubel Ruang Penyuluhan	unit		
2.66. Meubel Ruang Penyuluhan	unit		
2.67. Meubel Ruang Penyuluhan	unit		
2.68. Meubel Ruang Penyuluhan	unit		
2.69. Meubel Ruang Penyuluhan	unit		
2.70. Meubel Ruang Penyuluhan	unit		
2.71. Meubel Ruang Penyuluhan	unit		
2.72. Meubel Ruang Penyuluhan	unit		
2.73. Meubel Ruang Penyuluhan	unit		
2.74. Meubel Ruang Penyuluhan	unit		
2.75. Meubel Ruang Penyuluhan	unit		
2.76. Meubel Ruang Penyuluhan	unit		
2.77. Meubel Ruang Penyuluhan	unit		
2.78. Meubel Ruang Penyuluhan	unit		
2.79. Meubel Ruang Penyuluhan	unit		
2.80. Meubel Ruang Penyuluhan	unit		
2.81. Meubel Ruang Penyuluhan	unit		
2.82. Meubel Ruang Penyuluhan	unit		
2.83. Meubel Ruang Penyuluhan	unit		
2.84. Meubel Ruang Penyuluhan	unit		
2.85. Meubel Ruang Penyuluhan	unit		
2.86. Meubel Ruang Penyuluhan	unit		
2.87. Meubel Ruang Penyuluhan	unit		
2.88. Meubel Ruang Penyuluhan	unit		
2.89. Meubel Ruang Penyuluhan	unit		
2.90. Meubel Ruang Penyuluhan	unit		
2.91. Meubel Ruang Penyuluhan	unit		
2.92. Meubel Ruang Penyuluhan	unit		
2.93. Meubel Ruang Penyuluhan	unit		
2.94. Meubel Ruang Penyuluhan	unit		
2.95. Meubel Ruang Penyuluhan	unit		
2.96. Meubel Ruang Penyuluhan	unit		
2.97. Meubel Ruang Penyuluhan	unit		
2.98. Meubel Ruang Penyuluhan	unit		
2.99. Meubel Ruang Penyuluhan	unit		
2.100. Meubel Ruang Penyuluhan	unit		

Tabel 27
Sumber Daya Manusia (SDM)
Balai Besar POM di Jayapura
Tahun 2023

□□	□DM	□□□□□□	□□□ □□□
□	□	□	4
□	□□□□□□ □□□r□□ M d□□□□□□□□r□		
□	□DM□□□□□□□□	□□□□□□	□□
2	□DM□□d□□□□□□□□	□□□□□□	□□
□	□DM□□r□□□□□□□□□□□□□□	□□□□□□	□
□□ □□□			□□

Keterangan :

- * aparatur sipil negara jabatan fungsional dan pelaksana yang melaksanakan tugas dan fungsi teknis pelaksanaan pengawasan Obat dan Makanan (penempatan di Bidang/Seksi Pengujian, Pemeriksaan, Penindakan, Informasi dan Komunikasi)
- ** aparatur sipil negara jabatan struktural (semua pejabat struktural di Balai), jabatan fungsional, dan pelaksana yang melaksanakan fungsi administrasi dan/atau dukungan teknis pelaksanaan di bidang pengawasan Obat dan Makanan (penempatan di Bagian/Subbagian Tata Usaha)
- *** seluruh SDM diluar ASN yang berkerja baik di bidang teknis/administrasi

Tabel 28

**Profil Pegawai Menurut Pendidikan dan Unit Kerja
Balai Besar POM di Jayapura
Tahun 2023**

BBPOM	BBPOM	BBPOM	BBPOM	BBPOM	BBPOM	BBPOM	Dokter	Dokter	MD	MD	BBPOM	BBPOM	BBPOM	BBPOM	BBPOM	BBPOM
		4	5				8	9					4	5		
Dokter Spesialis																
2							9									
							5									
			8		5											
				4	5	5										

Tabel 30
Uji Profisiensi/Uji Banding dan Uji Kolaborasi
Balai Besar POM di Jayapura
Tahun 2023

No	Uji Profisiensi	Uji Banding	Uji Kolaborasi	Uji Profisiensi	Uji Banding	Uji Kolaborasi
			4		9	9
1	Uji Profisiensi	Uji Banding	Uji Kolaborasi	Uji Profisiensi	Uji Banding	Uji Kolaborasi
2	Uji Profisiensi	Uji Banding	Uji Kolaborasi	Uji Profisiensi	Uji Banding	Uji Kolaborasi
3	Uji Profisiensi	Uji Banding	Uji Kolaborasi	Uji Profisiensi	Uji Banding	Uji Kolaborasi
4	Uji Profisiensi	Uji Banding	Uji Kolaborasi	Uji Profisiensi	Uji Banding	Uji Kolaborasi
5	Uji Profisiensi	Uji Banding	Uji Kolaborasi	Uji Profisiensi	Uji Banding	Uji Kolaborasi
6	Uji Profisiensi	Uji Banding	Uji Kolaborasi	Uji Profisiensi	Uji Banding	Uji Kolaborasi
7	Uji Profisiensi	Uji Banding	Uji Kolaborasi	Uji Profisiensi	Uji Banding	Uji Kolaborasi
8	Uji Profisiensi	Uji Banding	Uji Kolaborasi	Uji Profisiensi	Uji Banding	Uji Kolaborasi
9	Uji Profisiensi	Uji Banding	Uji Kolaborasi	Uji Profisiensi	Uji Banding	Uji Kolaborasi
10	Uji Profisiensi	Uji Banding	Uji Kolaborasi	Uji Profisiensi	Uji Banding	Uji Kolaborasi
11	Uji Profisiensi	Uji Banding	Uji Kolaborasi	Uji Profisiensi	Uji Banding	Uji Kolaborasi
12	Uji Profisiensi	Uji Banding	Uji Kolaborasi	Uji Profisiensi	Uji Banding	Uji Kolaborasi
13	Uji Profisiensi	Uji Banding	Uji Kolaborasi	Uji Profisiensi	Uji Banding	Uji Kolaborasi
14	Uji Profisiensi	Uji Banding	Uji Kolaborasi	Uji Profisiensi	Uji Banding	Uji Kolaborasi
15	Uji Profisiensi	Uji Banding	Uji Kolaborasi	Uji Profisiensi	Uji Banding	Uji Kolaborasi
16	Uji Profisiensi	Uji Banding	Uji Kolaborasi	Uji Profisiensi	Uji Banding	Uji Kolaborasi
17	Uji Profisiensi	Uji Banding	Uji Kolaborasi	Uji Profisiensi	Uji Banding	Uji Kolaborasi
18	Uji Profisiensi	Uji Banding	Uji Kolaborasi	Uji Profisiensi	Uji Banding	Uji Kolaborasi
19	Uji Profisiensi	Uji Banding	Uji Kolaborasi	Uji Profisiensi	Uji Banding	Uji Kolaborasi
20	Uji Profisiensi	Uji Banding	Uji Kolaborasi	Uji Profisiensi	Uji Banding	Uji Kolaborasi

Tabel 31A (Lanjutan)

Daftar Standar Minimum Peralatan Laboratorium Kimia
Balai Besar POM di Jayapura
Tahun 2023

I. □ Standar Peralatan Balai Besar Pengawas Obat dan Makanan Laboratorium Kimia Kelompok II

A. □ Peralatan Pengujian Dasar Balai Besar POM Kelompok II

No	Nama Peralatan	Standar Nasional				Standar Internasional				Sifat Peralatan												Keterangan			
		SKN	SKN	SKN	SKN	SKN	SKN	SKN	SKN	Permanen	Permanen	Rutin	Rutin	Permanen	Permanen	Rutin	Rutin	Permanen	Permanen	Rutin	Rutin				
		4	5	6	4,5	8	9	10	11	4,5	4	5	6,9	8	9	10	11	12	13	14	15	16	17	18	
12	Spektrofotometer	□	□	□	□	-	-	-	2023	0	0	0	0	0	0	0	0	0	0	0	0	0	0	0	
□	Spektrofotometer	□	□	□	□	2012	-	-	-	1	1	0	0	0	0	0	0	0	0	0	0	0	0	0	
□	Spektrofotometer	□	□	□	□	-	-	-	-	0	0	0	0	0	0	0	0	0	0	0	0	0	0	0	
□	Spektrofotometer	□	2	□	□	2009, 2012, 2012	2012, 2012	2012	2012, 2017, 2019	3	3	0	0	2	2	0	0	3	3	0	0	3	2	1	0
□	Spektrofotometer	□	2	□	□	2009, 2012, 2012	2012, 2012	2012	2012, 2017, 2019	3	3	0	0	2	2	0	0	2	2	□	0	3	2	1	0
□	Spektrofotometer	□	2	□	2	2012, 2021	2012, 2012	2012	2012, 2019, 2021	2	2	0	0	2	2	0	0	3	□	□	0	3	2	1	0
□	Spektrofotometer	□	□	□	2	2012	-	□	2007, 2017	1	1	0	0	0	0	0	0	0	□	□	0	2	1	0	1
□	Spektrofotometer	□	□	□	2	-	-	2012	-	0	0	0	0	0	0	0	0	1	□	□	0	0	0	0	
□	Spektrofotometer	□	□	□	□	-	2011	□	-	0	0	0	0	2	2	0	0	0	0	0	0	0	0	0	
□	Spektrofotometer	□	□	□	□	-	□	□	-	0	0	0	0	0	0	0	0	0	0	0	0	0	0	0	
□	Spektrofotometer	□	□	□	□	2011	2011	□	-	1	1	0	0	1	0	1	0	0	0	0	0	0	0	0	
21	Spektrofotometer	□	□	□	□	-	□	□	-	0	0	0	0	0	0	0	0	0	0	0	0	0	0	0	
21	Spektrofotometer	□	□	□	□	2021	□	□	-	1	1	0	0	0	0	0	0	0	0	0	0	0	0	0	
22	Spektrofotometer	□	□	□	□	-	□	□	2018	0	0	0	0	0	0	0	0	0	0	0	1	1	0	0	
21	Spektrofotometer	□	□	□	□	-	□	□	-	0	0	0	0	0	0	0	0	0	0	0	0	0	0	0	
21	Spektrofotometer	□	□	□	□	2009, 2012	2012	□	-	2	2	0	0	1	1	0	0	0	0	0	0	0	0	0	

Tabel 31A (Lanjutan)

Daftar Standar Minimum Peralatan Laboratorium Kimia
Balai Besar POM di Jayapura
Tahun 2023

I. □ Standar Peralatan Balai Besar Pengawas Obat dan Makanan Laboratorium Kimia Kelompok II

A. □ Peralatan Pengujian Dasar Balai Besar POM Kelompok II

No	Nama Peralatan	Sifat Peralatan				Kategori Peralatan				Kondisi Peralatan																Total	
		Kuantitas	Kondisi	Kategori	Kondisi	Kategori	Kondisi	Kategori	Kondisi	Kategori	Kondisi				Kondisi				Kondisi				Kondisi				
											4	5	4,5	8	9	4	5	8	9	4	5	8		9	4		5
23	Spektrofotometer	2	□	□	□	2012, 2012	2	2	2	2012	2	2	0	0	1	1	0	0	1	1	0	0	1	1	0	0	8
23	Spektrofotometer	□	□	□	□	2012	□	□	□	2012	1	1	0	0	0	0	0	0	0	0	0	0	1	1	0	0	□
23	Spektrofotometer	□	□	□	□	2007, 2012	2	2	2	2019	2	2	0	0	1	1	0	0	1	1	0	0	1	1	0	0	□
23	Spektrofotometer	□	■	□	□	2	-	□	□	2012	0	0	0	0	1	1	0	0	0	0	0	0	1	1	0	0	□
23	Spektrofotometer	□	□	□	□	-	□	2	2	-	0	0	0	0	0	0	0	0	0	0	0	0	0	0	0	0	□
□	Spektrofotometer	2	□	□	□	2017	□	□	□	-	1	1	0	0	0	0	0	0	0	0	0	0	0	0	0	0	□

Tabel 31A (Lanjutan)

Daftar Standar Minimum Peralatan Laboratorium Kimia
Balai Besar POM di Jayapura
Tahun 2023

I. □ Standar Peralatan Balai Besar Pengawas Obat dan Makanan Laboratorium Kimia Kelompok II

B. □ Peralatan Penunjang Balai Besar POM Kelompok II

No	Nama Peralatan	Kategori				Spesifikasi				Kondisi												Total				
		K1	K2	K3	K4	S1	S2	S3	S4	Kondisi Baik			Kondisi Buruk			Kondisi Rusak			Kondisi Tidak Ada							
										B	R	R	B	R	R	B	R	R	B	R	R					
1	Alat Ukur Volume	□	□	□	□	2013, 2017, 2017	2017	2017	2013	3	3	0	0	1	□	0	0	1	1	0	0	1	1	0	0	8
2	Alat Ukur Massa	□	□	□	□			2012	2012	4	4	0	0	9	□	0	0	2	2	0	0	3	3	0	0	
3	Alat Ukur Suhu	□	□	□	□	1995	2009	2012	2016	1	1	0	0	2	2	0	0	1	1	0	0	1	1	0	0	
4	Alat Ukur Kelembaban	□	2	□	2	2013, 2017, 2017, 2017	-	2017	2012	6	6	0	0	0	□	0	0	1	1	0	0	1	1	0	0	
5	Dokumentasi	2	2	2	2	2012	2017	2012	-	2	2	0	0	1	□	0	0	1	1	0	0	0	0	0	0	
6	Penyimpanan	2	□	□	2	-	-	□	2012	0	0	0	0	0	□	0	0	0	0	0	0	1	1	0	0	
7	Alat Ukur pH	2	2	2	2	2012, 2012	2013, 2019, 2021	2022	2012, 2017, 2021	2	2	0	0	3	□	0	0	1	1	0	0	3	3	0	0	
8	Alat Ukur Kelembaban	□	□	□	□		2008	2012	-	1	1	0	0	1	□	0	0	1	0	0	1	0	0	0	0	
9	Alat Ukur Suhu	□	□	□	□	-	-	□	□	0	0	0	0	0	□	0	0	0	0	0	0	0	0	0	0	
10	Alat Ukur Kelembaban	□				-				0	0	0	0	0	□	0	0	0	0	0	0	0	0	0	0	
11	Alat Ukur Kelembaban	□		2	□	-				0	0	0	0	0	□	0	0	0	0	0	0	0	0	0	0	
12	Alat Ukur Kelembaban	2	□	□	□	2012	2012, 2021	□	2021	1	1	0	0	2	2	0	0	0	0	0	0	3	3	0	0	
13	Alat Ukur Kelembaban	2	□		□	2021, 2021	2019		2019	2	2	0	0	1	1	0	0	0	0	0	0	1	1	0	0	

Tabel 31A (Lanjutan)

Daftar Standar Minimum Peralatan Laboratorium Kimia
Balai Besar POM di Jayapura
Tahun 2023

I. □ Standar Peralatan Balai Besar Pengawas Obat dan Makanan Laboratorium Kimia Kelompok II

B. □ Peralatan Penunjang Balai Besar POM Kelompok II

No	Nama Peralatan	Kategori				Spesifikasi				Detail																Total
		K1	K2	K3	K4	S1	S2	S3	S4	K1				K2				K3				K4				
										R1	R2	R3	R4	R1	R2	R3	R4	R1	R2	R3	R4	R1	R2	R3	R4	
		4	5		4.5	8	9			4.5	4	5	8.9	8	9					4.5	5			8		
1	Mikroskop	2			2			2	2	2	2									2	2					
2	Mikroskop		2		2			2	2																	
3	Mikroskop	2			2			2	2																	
4	Mikroskop			2				2	2	2				2	2				2	2						
5	Mikroskop	2	2	2	2			2	2	2										2	2					
6	Mikroskop							2	2	2				2	2											
7	Mikroskop							2	2	2				2	2											
8	Mikroskop	2			2			2	2	2																
9	Mikroskop									2	2															
10	Mikroskop	2			2			2	2	2																
11	Mikroskop									2	2															
12	Mikroskop	2																								
13	Mikroskop																									
14	Mikroskop																									
15	Mikroskop																									
16	Mikroskop																									
17	Mikroskop																									
18	Mikroskop																									
19	Mikroskop																									
20	Mikroskop																									

Tabel 31B

**Daftar Standar Minimum Peralatan Laboratorium Mikrobiologi, Biologi Molekuler dan Sterilitas
Balai Besar POM di Jayapura
Tahun 2023**

No	Nama Peralatan	Mikrobiologi				Biologi Molekuler			Sterilitas															
		Mikroskop	Autoklaf	Biosafety Cabinet	Incubator	Mikroskop	Autoklaf	Biosafety Cabinet	Mikroskop	Reaktor	Reaktor	Autoklaf	Mikroskop	Reaktor	Reaktor	Autoklaf	Mikroskop	Reaktor	Reaktor	Autoklaf				
		4	5	4,5	8	9	4	5	4,5	8	9	8	9	8,9										
1	Mikroskop	0	0	0	0																			
2	Autoklaf	0	0	0																				
3	Biosafety Cabinet	0	0	0																				
4	Incubator	0	0	0																				
5	Reaktor	0	0	0																				
6	Autoklaf	0	0	0																				
7	Mikroskop	2	0	2																				
8	Reaktor	0	0	0																				
9	Reaktor	0	0	0																				
10	Autoklaf	0	2	0																				

Tabel 31B (Lanjutan)

Daftar Standar Minimum Peralatan Laboratorium Mikrobiologi, Biologi Molekuler dan Sterilitas

Balai Besar POM di Jayapura

Tahun 2023

No	Nama Peralatan	Mikrobiologi				Biologi Molekuler			Sterilitas												
		Mikroskop	Mikroskop	Sterilisasi	Autoklav	Mikroskop	Mikroskop	Sterilisasi	Mikroskop			Mikroskop			Sterilisasi						
									No	Rasio	Durasi	No	Rasio	Durasi	No	Rasio	Durasi				
1	Mikroskop	0	4	5	4.5	0	8	9	0	0	0	0	4	5	0	4.5	8	9	0	8	9
2	Mikroskop	0	2		0	0	2														
3	Mikroskop	0	0		0	0															
4	Mikroskop	0	0		0	0															
5	Mikroskop	2	0		2	0															
6	Mikroskop	0	0		0	0															
7	Mikroskop	0	0		0	0															
8	Mikroskop	0	0		0	0															
9	Mikroskop	0	0		0	0															
10	Mikroskop	0	0		0	0															
11	Mikroskop	0	0		0	0															
12	Mikroskop	0	0		0	0															
13	Mikroskop	0	0		0	0															
14	Mikroskop	0	0		0	0															
15	Mikroskop	0	0		0	0															
16	Mikroskop	0	0		0	0															
17	Mikroskop	0	0		0	0															
18	Mikroskop	0	0		0	0															
19	Mikroskop	0	0		0	0															
20	Mikroskop	0	0		0	0															
21	Mikroskop	0	0		0	0															
22	Mikroskop	0	0		0	0															
23	Mikroskop	0	0		0	0															
24	Mikroskop	0	0		0	0															
25	Mikroskop	0	0		0	0															
26	Mikroskop	0	0		0	0															
27	Mikroskop	0	0		0	0															
28	Mikroskop	0	0		0	0															
29	Mikroskop	0	0		0	0															
30	Mikroskop	0	0		0	0															

Tabel 32
Sertifikasi/Akreditasi
Balai Besar POM di Jayapura
Tahun 2023

No	Kategori	Jumlah	Tahun
1	Sertifikasi	1	4
2	Akreditasi	1	-
3	Sertifikasi 2023 dan Akreditasi 2023	-	-
4	Sertifikasi 2023 dan Akreditasi 2023	-	-
5	Sertifikasi 2023 dan Akreditasi 2023	-	-
6	Sertifikasi 2023 dan Akreditasi 2023	-	-

Tabel 33A
Kerjasama
Balai Besar POM di Jayapura
Tahun 2023

No	Materi Pokok Bahasan	D	R	K	R	K	D	R	K
1	2	3	4	5	6	7	8	9	10
1	Kerjasama	2	K	M	Kerjasama	Kerjasama	Kerjasama	Kerjasama	Kerjasama
2	Kerjasama	2	K	M	Kerjasama	Kerjasama	Kerjasama	Kerjasama	Kerjasama
3	Kerjasama	2	K	M	Kerjasama	Kerjasama	Kerjasama	Kerjasama	Kerjasama

Tabel 33A(Lanjutan)
Kerjasama
Balai Besar POM di Jayapura
Tahun 2023

No	Mitra	D	4	5	R	8	9	
1	Mitra	2		M	R	8	9	
2	Mitra	2		M	R	8	9	
3	Mitra			M				
4	Mitra			M				
5	Mitra	2		M	R	8	9	

Tabel 33A (Lanjutan)
Kerjasama
Balai Besar POM di Jayapura
Tahun 2023

No	Materi Pokok Bahasan	Durasi	4	5	Rencana Kegiatan/Program	Materi Pokok Bahasan	8	9	10
1	Kerjasama			Materi Pokok Bahasan					
2	Kerjasama	2000	2:20	Materi Pokok Bahasan	Rencana Kegiatan/Program	Materi Pokok Bahasan	8	9	10
3	Kerjasama	2000	2:20	Materi Pokok Bahasan	Rencana Kegiatan/Program	Materi Pokok Bahasan	8	9	10

Tabel 33A (Lanjutan)
Kerjasama
Balai Besar POM di Jayapura
Tahun 2023

1	2	3	4	5	6	7	8	9	10
1	2	2:20	2:20	2	2	2	2	2	2
1	2	2:20	2:20	2	2	2	2	2	2
1	2	2:20	2:20	2	2	2	2	2	2
1	2	2:20	2:20	2	2	2	2	2	2
1	2	2:20	2:20	2	2	2	2	2	2

Tabel 33B
Kerjasama dan Penghargaan/Rekognisi
Balai Besar POM di Jayapura
Tahun 2023

No	Uraian	Jumlah	%
1	Kerjasama	4	
1	Kerjasama dengan Masyarakat		
1	Dinas Kesehatan	Dinas Kesehatan	
1	Kantor Dinas Kesehatan	Dinas Kesehatan	0
1	Kantor Dinas Kesehatan	Dinas Kesehatan	0
1	Kantor Dinas Kesehatan	Dinas Kesehatan	0
1	Kantor Dinas Kesehatan	Dinas Kesehatan	0
1	Kantor Dinas Kesehatan	Dinas Kesehatan	0
1	Kantor Dinas Kesehatan	Dinas Kesehatan	0
2	Rekognisi	Rekognisi	
1	Rekognisi dari Dinas Kesehatan Kabupaten Jayapura dan Masyarakat Kabupaten Jayapura	Rekognisi	0
1	Rekognisi dari Dinas Kesehatan Kabupaten Jayapura dan Masyarakat Kabupaten Jayapura	Rekognisi	0
1	Rekognisi dari Dinas Kesehatan Kabupaten Jayapura dan Masyarakat Kabupaten Jayapura	Rekognisi	0
1	Rekognisi dari Dinas Kesehatan Kabupaten Jayapura dan Masyarakat Kabupaten Jayapura	Rekognisi	0
1	Rekognisi dari Dinas Kesehatan Kabupaten Jayapura dan Masyarakat Kabupaten Jayapura	Rekognisi	0
1	Rekognisi dari Dinas Kesehatan Kabupaten Jayapura dan Masyarakat Kabupaten Jayapura	Rekognisi	0
1	Rekognisi dari Dinas Kesehatan Kabupaten Jayapura dan Masyarakat Kabupaten Jayapura	Rekognisi	0

Tabel 34 (Lanjutan)
Pengadaan Barang dan Jasa
Balai Besar POM di Jayapura
Tahun 2023

No	Uraian Pekerjaan	M	D	M	D	M				D	M	D	M	D	M	D	M	D	M	D	M	D	
						1	2	3	4														
1	...	0	0	0	0	0	0	0	0	0	0	0	0	0	0	0	0	0	0	0	0	0	0
2	...	0	0	0	0	0	0	0	0	0	0	0	0	0	0	0	0	0	0	0	0	0	0
3	...	0	0	0	0	0	0	0	0	0	0	0	0	0	0	0	0	0	0	0	0	0	0
4	...	0	0	0	0	0	0	0	0	0	0	0	0	0	0	0	0	0	0	0	0	0	0
5	...	0	0	0	0	0	0	0	0	0	0	0	0	0	0	0	0	0	0	0	0	0	0

Tabel 34 (Lanjutan)
Pengadaan Barang dan Jasa
Balai Besar POM di Jayapura
Tahun 2023

No	Kode	Uraian	M	D	M	M	M				M	D	M	M	M	M	M	M	M	M	M	M	M	M		
			4	5			8	9																		

Tabel 34 (Lanjutan)
Pengadaan Barang dan Jasa
Balai Besar POM di Jayapura
Tahun 2023

No	Kategori	Uraian	Merk	Spesifikasi	Merk	Spesifikasi	Kuantitas			Keterangan	Merk	Spesifikasi	Kuantitas			Keterangan	Merk	Spesifikasi	Kuantitas	Keterangan	Merk	Spesifikasi	Kuantitas	Keterangan	
							4	5	6				4	5	6										4
1																									
2																									
3																									

Tabel 34 (Lanjutan)
Pengadaan Barang dan Jasa
Balai Besar POM di Jayapura
Tahun 2023

No	Uraian Pekerjaan	M	D	M	D	M	D	M			D			M	D	M	D	M	D
								1	2	3	4	5	6						
1	...	0	0	0	0	0	0	0	0	0	0	0	0	0	0	0	0	0	0
2	...	0	0	0	0	0	0	0	0	0	0	0	0	0	0	0	0	0	0
3	...	0	0	0	0	0	0	0	0	0	0	0	0	0	0	0	0	0	0
4	...	0	0	0	0	0	0	0	0	0	0	0	0	0	0	0	0	0	0
5	...	0	0	0	0	0	0	0	0	0	0	0	0	0	0	0	0	0	0
6	...	0	0	0	0	0	0	0	0	0	0	0	0	0	0	0	0	0	0
7	...	0	0	0	0	0	0	0	0	0	0	0	0	0	0	0	0	0	0

Tabel 34 (Lanjutan)
Pengadaan Barang dan Jasa
Balai Besar POM di Jayapura
Tahun 2023

No	Uraian Pekerjaan	M	D	M	D	M	D	K				M	D	M	D	M	D	M	D	M	D	M	D		
								1	2	3	4														
1	...	0	0	0	0	0	0	0	0	0	0	0	0	0	0	0	0	0	0	0	0	0	0	0	0
2	...	0	0	0	0	0	0	0	0	0	0	0	0	0	0	0	0	0	0	0	0	0	0	0	0
3	...	0	0	0	0	0	0	0	0	0	0	0	0	0	0	0	0	0	0	0	0	0	0	0	0
4	...	0	0	0	0	0	0	0	0	0	0	0	0	0	0	0	0	0	0	0	0	0	0	0	0

Tabel 34 (Lanjutan)
Pengadaan Barang dan Jasa
Balai Besar POM di Jayapura
Tahun 2023

No	Uraian Pekerjaan	M	D	M	D	M	D	K				M	D	M	D	M	D	M	D	M	D	M	D			
								1	2	3	4															
1	...																									
2	...																									
3	...																									
4	...																									

Tabel 34 (Lanjutan)
Pengadaan Barang dan Jasa
Balai Besar POM di Jayapura
Tahun 2023

No	Uraian Pekerjaan	M	D	M	D	M					D	M	D	M	D	M	D	M	D	
						1	2	3	4	5										
1	...																			
2	...																			
3	...																			
4	...																			
5	...																			

Tabel 34 (Lanjutan)
Pengadaan Barang dan Jasa
Balai Besar POM di Jayapura
Tahun 2023

No	Uraian Pekerjaan	M	D	M	D	Rincian Pekerjaan										M	D	M	D
						1	2	3	4	5	6	7	8	9	10				
1	...	0	0	0	0	0	0	0	0	0	0	0	0	0	0	0	0	0	
2	...	0	0	0	0	0	0	0	0	0	0	0	0	0	0	0	0	0	
3	...	0	0	0	0	0	0	0	0	0	0	0	0	0	0	0	0	0	
4	...	0	0	0	0	0	0	0	0	0	0	0	0	0	0	0	0	0	
5	...	0	0	0	0	0	0	0	0	0	0	0	0	0	0	0	0	0	

Tabel 34 (Lanjutan)
Pengadaan Barang dan Jasa
Balai Besar POM di Jayapura
Tahun 2023

No	Uraian Pekerjaan	M	D	M	D	M				D	M	D	M	D	M	D	M	D	M	D	M	D		
						1	2	3	4															
1	...																							
2	...																							
3	...																							
4	...																							
5	...																							

Tabel 34 (Lanjutan)
Pengadaan Barang dan Jasa
Balai Besar POM di Jayapura
Tahun 2023

No	Uraian Pekerjaan	M	D	M	D	M	D	M			D			M	D	M	D	
								1	2	3	4	5	6					7
1	...																	
2	...																	
3	...																	
4	...																	
5	...																	

Tabel 34 (Lanjutan)
Pengadaan Barang dan Jasa
Balai Besar POM di Jayapura
Tahun 2023

No	Uraian Pekerjaan	M	D	M	D	M	D	K			M	D	M	D	M	D	M	D	M	D	M	D	
								4	5	6													
2	...																						
2	...																						
2	...																						
2	...																						
2	...																						

Tabel 34 (Lanjutan)
Pengadaan Barang dan Jasa
Balai Besar POM di Jayapura
Tahun 2023

No	Uraian Pekerjaan	M	D	M	D	M	D	M			D			M	D	M	D	M	D	M	D	M	D	
								M	D	M	D	M	D											M
21	...	0	0	0	0	0	0	0	0	0	0	0	0	0	0	0	0	0	0	0	0	0	0	0
21	...	0	0	0	0	0	0	0	0	0	0	0	0	0	0	0	0	0	0	0	0	0	0	0
21	...	0	0	0	0	0	0	0	0	0	0	0	0	0	0	0	0	0	0	0	0	0	0	0
21	...	0	0	0	0	0	0	0	0	0	0	0	0	0	0	0	0	0	0	0	0	0	0	0

Tabel 35
Laporan Realisasi Anggaran
Balai Besar POM di Jayapura
Tahun 2023

Kode	Uraian	Rencana Anggaran		Realisasi Anggaran		M.D. R		Saldo	
		Anggaran	Rencana	Anggaran	Realisasi	Anggaran	Realisasi	Anggaran	Realisasi
			4	5			8	9	
	Rencana M. R	Rencana	Rencana	Rencana	Rencana 2	R:2:2	R:2:2	R:2:2	R:2:2
2				R	R:2			R	R:2
		R:88:9	R:9:5:4:4	R	R:549	R:9	R:9:8:8	R:9:4	R:4:5

Tabel 36
Laporan Penerimaan PNB
Balai Besar POM di Jayapura
Tahun 2023

Kode	Uraian	Rencana Anggaran	Realisasi Anggaran	Saldo
			4	5:4
	Rencana M. R	R	R:2:2	
		R	R:2:2	

Tabel 38
Data Produk Obat dan Makanan Beredar
Balai Besar POM di Jayapura
Tahun 2023

No	Nama Produk	Jenis Produk	Jumlah Produk Beredar
1	Parasetamol	Obat	4
2	Parasetamol	Obat	2
3	Parasetamol	Obat	1
4	Parasetamol	Obat	1
5	Parasetamol	Obat	1
6	Parasetamol	Obat	1
7	Parasetamol	Obat	1



BBPOM DI JAYAPURA



082217727111

@bbpom_jayapura

bbpomjayapura

BBPOM Di Jayapura

jayapura.pom.go.id

bpom_jayapura@pom.go.id

(0967) 5186777

BBPOM Jayapura